



# 民意調查中心

PUBLIC OPINION, MARKETING RESEARCH

訪問主題：民進黨執政周年政黨形象調查

訪問時間：106年5月24日至6月2日晚間18：30-22：00

調查方法：電話後四碼電腦隨機抽樣，人員電話訪問

有效樣本：844位20歲以上台灣民眾

抽樣誤差：95%信心水準下，抽樣誤差為 $\pm 3.4$ 個百分點

經費來源：TVBS

## 執政一周年

### **民進黨各方面政黨形象皆下滑，整體滿意度下滑超過一成，至 19%，低於國民黨的 22%**

民進黨自去年 520 執政至今已一周年，但總統蔡英文及內閣團隊在民調上的滿意度一年來逐漸下滑，執政團隊面臨相當壓力。而國民黨歷經 2016 選舉大敗至今已一年多，520 時國民黨進行黨主席改選，前副總統吳敦義以過半得票率，擊敗現任黨主席洪秀柱等五位對手，負起帶領國民黨再起，布局 2018 縣市選舉的責任。政黨再次輪替一年後，民眾對國內各政黨整體表現看法如何？TVBS 民調中心針對目前主要政黨民進黨、國民黨及時代力量的整體滿意度，以及是否「值得信任」、「了解民意」、「重視人民利益」、「廉潔」及「團結」等各方面形象進行調查。調查結果顯示，民進黨及時代力量在各形象指標的表現均呈現下滑，民眾對民進黨的整體滿意度下滑 12 個百分點，至 19%，低於國民黨的 22%，不滿意比例更高達 62%，超過六成，反映民眾對民進黨執政表現的不滿。

### **民眾對國民黨滿意度 22%，變化不大；時代力量滿意度下滑近一成，至 18%**

民眾滿意國民黨整體表現的比例為 22%，雖略高於民進黨及時代力量，但與去年 8 月時的 21% 相較，變化不大，不滿意 51% 仍超過五成。時代力量在去年選後，首度進入立院，一舉成為立院第三大黨，去年 8 月調查整體滿意度為 26%，此次調查下滑 8 個百分點，至 18%，不滿意比例為 44%，可能與大綠小綠間的爭議有關。整體而言，民進黨及時代力量的整體表現滿意度下滑至兩成以下，國民黨也僅兩成多，三個主要政黨不滿意度皆明顯高於滿意度，皆未獲得多數民眾肯定。

### **34% 民眾認為民進黨值得信任，減少 8 個百分點；國民黨 33%，增加兩個百分點；時代力量下滑為 30%**

在各個形象方面，詢問民眾認為這幾個政黨值不值得信任？調查結果發現，34% 民眾認為民進黨值得信任，較去年調查減少 8 個百分點，48% 民眾認為不值得信任，另有 18% 未表示意見。民眾認為國民黨值得信任的比例為 33%，較前次調查略為增加兩個百分點，有 46% 民眾表示不值得信任，20% 沒有意見。時代力量方面，民眾認為值得信任比例較低，為 30%，44% 認為不值得信任，25% 沒有意見。整體而言，三個政黨皆有四成以上民眾認為不值得信任，高於信任的比例。

### **35% 認為民進黨了解民意，明顯下滑 15 個百分點；34% 認為國民黨了解民意，增加 6 個百分點；時代力量為 34%**

國內主要政黨了解民意程度方面，調查發現，有 35% 民眾認為民進黨了解民意，比例較去年調查明顯下滑 15 個百分點，下滑幅度高於其他形象，同時有逾半數（51%）認為不了解。國民黨有 34% 認為了解民意，比例較去年增加 6 個百分點，48% 認為不了解，18% 沒有意見。時代力量方面，民眾認為了解民意的比例有 34%，有 42% 認為不了解，24% 沒有表示意見。民進黨在了解民意方面，前兩年調查都明顯高於國民黨，但此次明顯下滑，國民黨則增加至與民進黨相當，值得注意。

**人民利益：48%民眾認為民進黨不重視，37%認為重視；44%認為國民黨不重視，也高於認為重視的37%**

政黨重視人民利益程度方面，調查結果顯示，有48%民眾認為民進黨不重視人民利益，高於認為重視的37%，認為重視比例較去年減少一成。國民黨方面，認為不重視人民利益比例同樣高於認為重視（44%：37%），但認為重視比例較去年增加4個百分點。而民眾認為時代力量重視人民利益的比例（38%），雖然高於認為不重視的35%，但差距不大。

**34%民眾認為民進黨廉潔，43%認為不廉潔；國民黨則只有21%認為廉潔，有56%民眾認為不廉潔**

民眾對於國、民兩黨和時代力量廉潔的看法如何？調查結果發現，有43%民眾認為民進黨不廉潔，34%認為民進黨廉潔，較上次調查略降3個百分點。而認為國民黨廉潔的比例只有21%，有56%民眾認為不廉潔。時代力量方面，39%民眾認為時代力量清廉，不清廉比例為21%，但有41%民眾表示無法判斷。

**48%民眾認為民進黨團結，比例下滑一成；63%認為國民黨不團結，只有21%認為團結**

團結程度方面，有48%民眾認為民進黨團結，較去年8月調查下滑11個百分點，不團結比例為36%，可能與黨內縣市長選舉競爭、部分政策看法分歧等有關。時代力量方面，有46%民眾認為團結，較前次調查減少10個百分點，25%認為不團結，28%沒有意見。而國民黨有高達63%民眾認為不團結，只有21%覺得團結，顯示國民黨在敗選後雖不時傳出團結的呼聲，但可能受到黨主席選舉的風波影響，多數民眾仍認為國民黨並不團結。

**立法院長蘇嘉全滿意度由34%下滑近一成至25%，39%民眾表示不滿意，35%沒有意見**

立法院長蘇嘉全上任一年多，對於立法院長蘇嘉全的表現，有25%民眾表示滿意，較去年8月調查的34%下滑近一成（9%），不滿意度為39%，較前次調查略增4個百分點，另外35%沒有表示意見。進一步交叉分析發現，有55%民進黨認同者滿意立法院長蘇嘉全最近的表現，雖仍高於不滿意的20%，但滿意度較去年的64%下滑近一成；而時代力量認同者表示滿意的比例，較前次調查減少13個百分點至47%，不滿意的比例增加至32%。中立民眾對蘇嘉全的表現不滿意比例也增至34%，滿意比例降至16%，但仍有半數（50%）未表示意見。

## 各黨立委表現滿意度皆在三成以下，國、民兩黨立委滿意度同為 28%，時代力量 27%，親民黨 16%

詢問民眾對於各政黨立委最近在立法院的表現，調查結果，有 28% 民眾滿意民進黨立委近期表現，有半數以上（52%）表示不滿意，19% 未表示意見，相較去年 8 月，民眾滿意比例減少 6 個百分點（34%：28%），不滿意比例則增加 9 個百分點（43%：52%）。國民黨立委方面，民眾表示滿意的比例較去年調查略增 1 個百分點至 28%，同樣有半數（51%）民眾表示不滿意，另外 21% 沒有意見。而時代力量的立委，有 27% 民眾滿意，比例較前次調查減少 9 個百分點，不滿意比例則增加 4 個百分點至 44%，另有 28% 未表示意見。而在親民黨立委方面，只有 16% 民眾表示滿意，29% 不滿意，半數以上（55%）民眾未表示意見，顯示民眾並不清楚親民黨立委的表現，親民黨未來的發展值得觀察。

整體而言，此次調查顯示，民進黨的政黨形象在執政一年後明顯下滑，反映各項政策爭議的影響，而民眾的負面觀感如果持續加深，未來政策推動將更難獲得民眾支持，明年選舉也將不容樂觀。而國民黨方面，雖然部分形象指標有所上升，但整體來說仍未超越民進黨，國民黨再起之路仍有相當的努力空間。而時代力量方面，政黨形象呈現下滑，可能顯示時代力量未來的成長發展已有隱憂。

本次調查是 TVBS 民意調查中心於 106 年 5 月 24 日至 6 月 2 日晚間 18：30 至 22：00 進行的調查，共接觸 1,404 位 20 歲以上台灣地區民眾，其中拒訪為 560 位，拒訪率為 39.9%，最後成功訪問有效樣本 844 位，在 95% 的信心水準下，抽樣誤差為±3.4 個百分點以內。抽樣方法採用電話號碼後四碼隨機抽樣，人員電話訪問，所有資料並依母體性別、年齡、地區等變項進行統計加權處理。調查經費來源為 TVBS。原始問卷及詳細交叉表請上網：[www.tvbs.com.tw](http://www.tvbs.com.tw)

表 1、國內主要政黨 各項形象指標 總表

	<u>民進黨</u>			<u>國民黨</u>			<u>時代力量</u>		
	<u>2016</u>	<u>執政</u>	<u>執政</u>	<u>2016</u>	<u>執政</u>	<u>執政</u>	<u>2016</u>	<u>執政</u>	<u>執政</u>
	<u>選前半年</u>	<u>3 個月</u>	<u>一年</u>	<u>選前半年</u>	<u>3 個月</u>	<u>一年</u>	<u>選前半年</u>	<u>3 個月</u>	<u>一年</u>
	104/6	105/8	106/6	104/6	105/8	106/6	104/6	105/8	106/6
滿意度	32	31	19	10	21	22	-	26	18
信任度	40	42	34	26	31	33	-	37	30
了解民意	52	50	35	18	28	34	-	39	34
重視人民利益	-	47	37	-	33	37	-	44	38
廉潔	38	37	34	17	22	21	-	43	39
團結	60	59	48	17	25	21	-	56	46

Base：20 歲以上台灣地區民眾

註：104 年 6 月調查未列時代力量

表 2、民眾認為國內主要政黨 滿意度 比較表

	民進黨 (100%)	國民黨 (100%)	時代力量 (100%)
非常滿意	2	2	2
還算滿意	17 > 19%	20 > 22%	16 > 18%
不太滿意	26 > 62%	30 > 51%	21 > 44%
很不滿意	36	21	23
沒意見	19	27	37

Base：20 歲以上台灣地區民眾；表中百分比因四捨五入加總可能不等於 100

表 2-1、民眾認為國內主要政黨 滿意度 歷次調查比較表

	朱任 黨主席 104/2	2016 選前半年 104/6	滿意度 執政 3 個月 105/8	執政 一年 106/6	+/-
民進黨	43	32	31	19	- 12%
國民黨	10	10	21	22	+ 1%
時代力量	-	-	26	18	- 8%

Base：20 歲以上台灣地區民眾

表 3、民眾認為國內主要政黨 是否值得信任 比較表

	民進黨 (100%)	國民黨 (100%)	時代力量 (100%)
非常值得	4	5	5
還算值得	30	28	25
不太值得	23	28	25
非常不值得	25	18	19
沒意見	18	20	25

Base：20 歲以上台灣地區民眾；表中百分比因四捨五入加總可能不等於 100

表 3-1、民眾認為國內主要政黨 是否值得信任 歷次調查比較表

	值得信任											+/-
	馬就職週年	民進黨23週年	地制法修法後	塑化劑風暴	連任就職	倒閣案後	113遊行前	朱任黨主席	2016選前半年	執政3個月	執政一年	
	98/4	98/9	99/1	100/6	101/4	101/10	102/1	104/2	104/6	105/8	106/6	
民進黨	34	25	33	35	41	34	35	45	41	42	34	- 8%
國民黨	33	40	33	43	35	26	28	22	26	31	33	+ 2%
時代力量	-	-	-	-	-	-	-	-	-	37	30	- 7%

Base：20歲以上台灣地區民眾

民進黨國民黨值得信任趨勢圖

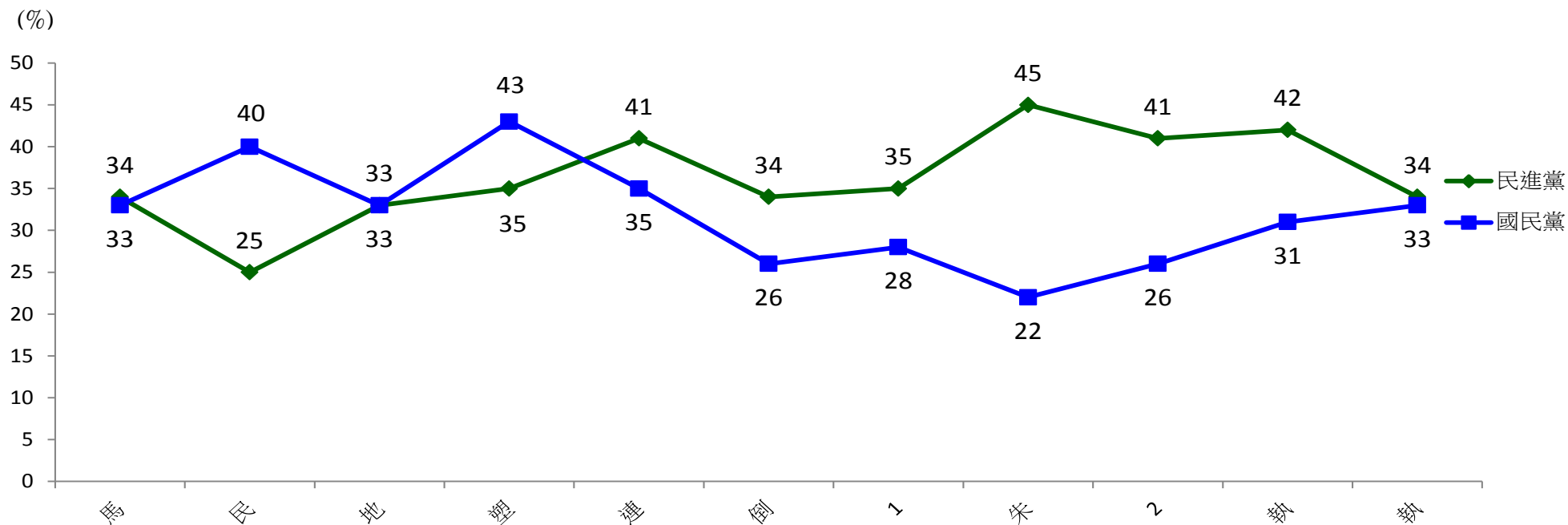




表 4、民眾認為國內主要政黨 了解民意程度 比較表

	民進黨 (100%)	國民黨 (100%)	時代力量 (100%)
非常了解	7	6	7
還算了解	28	28	27
不太了解	27	28	24
很不了解	24	20	18
沒意見	14	18	24

Base：20 歲以上台灣地區民眾；表中百分比因四捨五入加總可能不等於 100

表 4-1、民眾認為國內主要政黨 了解民意程度 歷次調查比較表

	了解民意程度				+/-
	朱任 黨主席 104/2	2016 選前半年 104/6	執政 3 個月 105/8	執政 一年 106/6	
民進黨	58	52	50	35	- 15%
國民黨	19	18	28	34	+ 6%
時代力量	-	-	39	34	- 5%

Base：20 歲以上台灣地區民眾

表 5、民眾認為國內主要政黨 重視人民利益程度 比較表

	民進黨 (100%)	國民黨 (100%)	時代力量 (100%)
非常重視	7	6	10
還算重視	30	31	28
不太重視	24	26	21
非常不重視	24	18	14
沒意見	16	19	27

Base：20 歲以上台灣地區民眾；表中百分比因四捨五入加總可能不等於 100

表 5-1、民眾認為國內主要政黨 重視人民利益程度 歷次調查比較表

重視人民利益程度

	執政 3 個月 105/8	執政一年 106/6	+/-
民進黨	47	37	- 10%
國民黨	33	37	+ 4%
時代力量	44	38	- 6%

Base：20 歲以上台灣地區民眾

表 6、民眾認為國內主要政黨 廉潔程度 比較表

	民進黨 (100%)	國民黨 (100%)	時代力量 (100%)
非常廉潔	4	2	8
還算廉潔	30	19	31
不太廉潔	27	34	15
很不廉潔	16	22	6
沒意見	23	22	41

Base：20 歲以上台灣地區民眾；表中百分比因四捨五入加總可能不等於 100

表 6-1、民眾認為國內主要政黨 廉潔程度 歷次調查比較表

	廉潔程度																								+/-
	輪替前	輪替一年	輪替兩年	驗票前	2004年連任	連宋訪陸	謝揆半年	高捷弊案	罷免案後	游辭主席	立委選後	巴紐醜聞	馬就職滿月	馬就職五個月	民進黨23週年	地制法修訂後	塑化劑風暴	連任就職	倒閣案後	113遊行前	朱任黨主席	2016選前半年	執政3個月	執政一年	
	88/11	90/3	91/3	93/5	93/8	94/5	94/9	94/11	95/7	96/10	97/1	97/5	97/6	97/10	98/9	99/1	100/6	101/4	101/10	102/1	104/2	104/6	105/8	106/6	
民進黨	47	41	48	41	38	34	31	17	14	21	23	10	25	14	21	31	27	34	30	28	41	38	37	34	-3%
國民黨	21	22	27	30	31	30	34	29	40	29	38	39	37	37	31	26	32	32	20	21	14	17	22	21	-1%
時代力量	-	-	-	-	-	-	-	-	-	-	-	-	-	-	-	-	-	-	-	-	-	-	43	39	-4%

Base：20歲以上台灣地區民眾

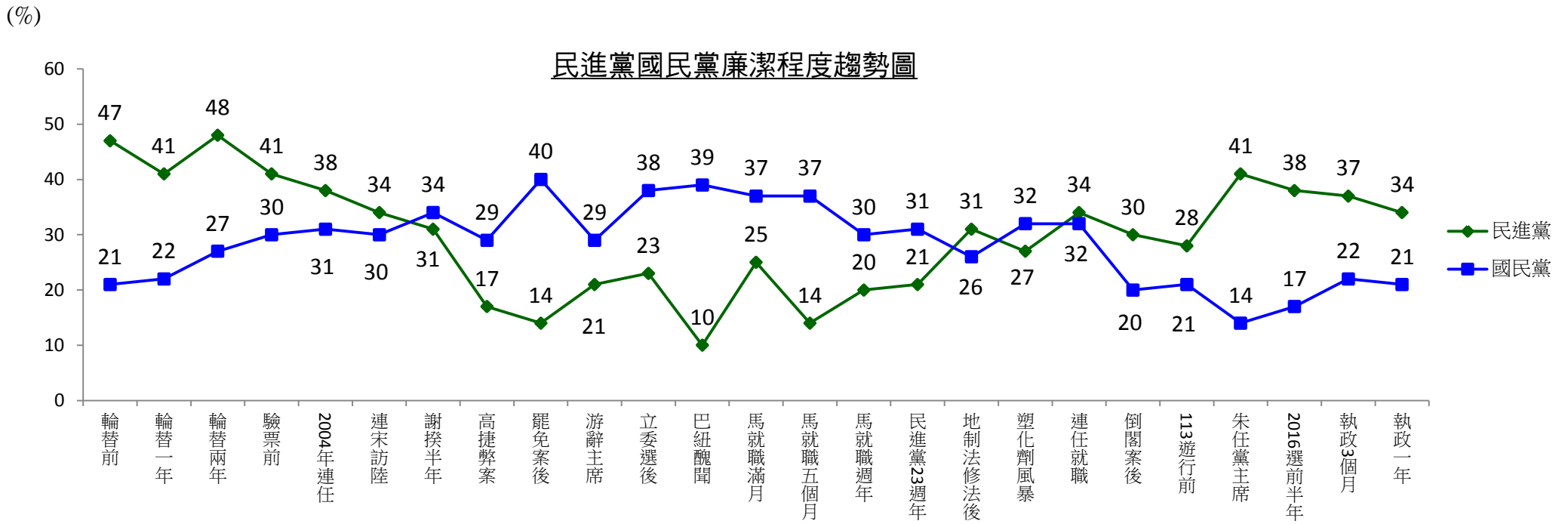


表 7、民眾認為國內主要政黨 團結程度 比較表

	民進黨 (100%)	國民黨 (100%)	時代力量 (100%)
非常團結	12	4	12
還算團結	36	17	34
不太團結	27	34	17
很不團結	9	29	8
沒意見	16	17	28
	> 48%	> 21%	> 46%
	> 36%	> 63%	> 25%

Base：20 歲以上台灣地區民眾；表中百分比因四捨五入加總可能不等於 100

表 7-1、民眾認為國內主要政黨 團結程度 歷次調查比較表

	團結程度																								+/-
	輪替前	輪替一年	輪替兩年	驗票前	2004年連任	連宋訪陸	謝揆半年	高捷弊案	罷免案後	游辭主席	立委選後	巴紐醜聞	馬就職滿月	馬就職五個月	民進黨23週年	地制法修去後	塑化劑風暴	連任就職	倒閣案後	113遊行前	朱任黨主席	2016選前半年	執政3個月	執政一年	
	88/11	90/3	91/3	93/5	93/8	94/5	94/9	94/11	95/7	96/10	97/1	97/5	97/6	97/10	98/9	99/1	100/6	101/4	101/10	102/1	104/2	104/6	105/8	106/6	
民進黨	58	35	52	70	63	57	55	38	47	49	34	20	39	31	39	59	55	53	56	51	62	60	59	48	-11%
國民黨	35	41	33	34	30	48	42	45	57	49	73	62	53	54	39	35	49	54	46	37	20	17	25	21	-4%
時代力量	-	-	-	-	-	-	-	-	-	-	-	-	-	-	-	-	-	-	-	-	-	-	56	46	-10%

Base：20歲以上台灣地區民眾

(%)

民進黨國民黨團結程度趨勢圖

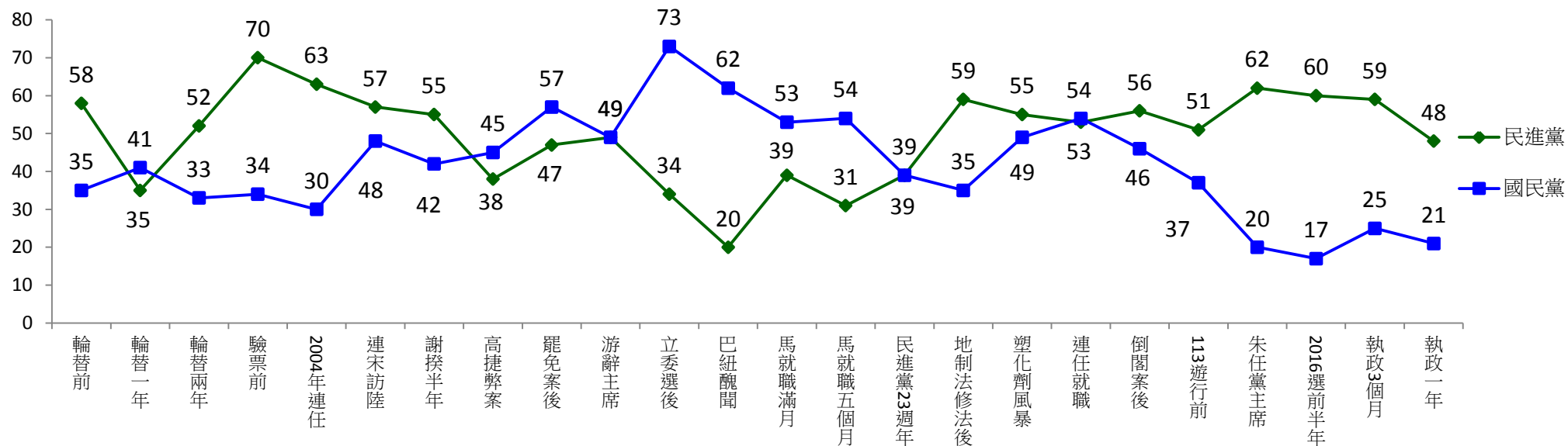


表 8、整體而言，請問您對立法院長蘇嘉全最近的表現滿不滿意？

	執政 3 個月		執政一年		+/-
	105/8	N=987	106/6	N=844	
非常滿意	6	} 34%	4	} 25%	- 9%
還算滿意	28		21		
不太滿意	21	} 35%	23	} 39%	+ 4%
很不滿意	14		16		
沒意見	31		35		

Base：20 歲以上台灣地區民眾；表中百分比因四捨五入加總可能不等於 100

表 8-1、立法院長蘇嘉全最近的表現滿不滿意與政黨傾向交叉表

	全體		政黨傾向									
			民進黨		國民黨		時代力量		中立		其他	
	105/8	106/6	105/8	106/6	105/8	106/6	105/8	106/6	105/8	106/6	105/8	106/6
	N=987	N=844	(27%)	(24%)	(23%)	(24%)	(8%)	(9%)	(32%)	(24%)	(9%)	(19%)
滿意	34	25	64	55	14	8	60	47	22	16	19	13
不滿意	35	39	15	20	64	67	27	32	26	34	52	37
沒意見	31	35	21	25	22	26	13	21	52	50	30	50

Base：20 歲以上台灣民眾；表中百分比因四捨五入加總可能不等於 100；其他政黨包括台聯、親民黨、新黨、無黨聯盟及拒答。

表 9、整體而言，請問您對民進黨立委最近在立法院的表現滿不滿意？

	執政 3 個月		執政一年		
	105/8		106/6	+/-	
	N=987		N=844		
非常滿意	6	} 34%	4	} 28%	- 6%
還算滿意	28		24		
不太滿意	25	} 43%	26	} 52%	+ 9%
很不滿意	18		26		
沒意見	23		19		

Base：20 歲以上台灣地區民眾；表中百分比因四捨五入加總可能不等於 100

表 10、整體而言，請問您對國民黨立委最近在立法院的表現滿不滿意？

	執政 3 個月		執政一年		
	105/8		106/6	+/-	
	N=987		N=844		
非常滿意	4	} 27%	3	} 28%	+ 1%
還算滿意	23		25		
不太滿意	31	} 50%	29	} 51%	+ 1%
很不滿意	19		22		
沒意見	22		21		

Base：20 歲以上台灣地區民眾；表中百分比因四捨五入加總可能不等於 100



表 11、整體而言，請問您對時代力量立委最近在立法院的表現滿不滿意？

	執政 3 個月	執政一年	
	105/8	106/6	+/-
	N=987	N=844	
非常滿意	8	4	
還算滿意	28	23	- 9%
不太滿意	20	25	
很不滿意	20	19	+ 4%
沒意見	24	28	

Base：20 歲以上台灣地區民眾；表中百分比因四捨五入加總可能不等於 100

表 12、整體而言，請問您對親民黨立委最近在立法院的表現滿不滿意？

	執政 3 個月	執政一年	
	105/8	106/6	+/-
	N=987	N=844	
非常滿意	2	1	
還算滿意	20	15	- 6%
不太滿意	18	20	
很不滿意	6	9	+ 5%
沒意見	54	55	

Base：20 歲以上台灣地區民眾；表中百分比因四捨五入加總可能不等於 100

表 13、各政黨立委最近在立法院的表現滿意度比較表

	民進黨 (100%)	國民黨 (100%)	時代力量 (100%)	親民黨 (100%)
滿意	28	28	27	16
不滿意	52	51	44	29
沒意見	19	21	28	55

Base：20 歲以上台灣地區民眾；表中百分比因四捨五入加總可能不等於 100