



民意調查中心

PUBLIC OPINION, MARKETING RESEARCH

訪問主題：政黨形象及各黨立委滿意度調查

訪問時間：108年1月28日至31日晚間18:30-22:30

調查方法：市話、手機併用的雙底冊抽樣調查，人員電話訪問

有效樣本：808位（市話404、手機404）20歲以上台灣民眾

抽樣誤差：95%信心水準下，抽樣誤差為±3.4個百分點

經費來源：TVBS

九合一選舉後

國民黨各項政黨形象回升，整體滿意度 41%，明顯高於民進黨（19%）、時代力量（23%）

去年底九合一選舉，民進黨執政縣市由 13 個大幅減少為 6 個，而國民黨執政縣市數則由 6 個回升至 15 個。民進黨敗選後蔡英文總統宣布辭去民進黨主席，黨主席改選結果由卓榮泰接任。距離總統及立法委員選舉還有一年的時間，國民黨是否能延續贏得九合一大選的氣勢，民進黨是否能力挽頹勢，備受關注。TVBS 民調中心針對目前主要政黨民進黨、國民黨及時代力量的整體滿意度，以及是否「值得信任」、「了解民意」、「重視人民利益」、「廉潔」及「團結」等各方面形象進行調查。調查結果顯示，國民黨的整體滿意度由 22% 大幅提升至 41%，明顯高於民進黨（19%）及時代力量（23%），其餘各形象指標也回升至 104 年以來高點，反映九合一勝選及「韓流」帶動的效應；而民進黨在各形象指標的表現則均呈現下滑，民眾對民進黨的整體滿意度維持在 19%，不滿意比例高達 64%，超過六成，反映民眾對民進黨執政表現的不滿。而時代力量的整體滿意度則為 23%，略高於民進黨，而各項形象指標，除了團結形象全數下滑，其餘指標則呈現回升。

26% 民眾認為民進黨值得信任，減少 8 個百分點；國民黨 47%，增加 14 個百分點；時代力量為 37%

在各個形象指標上，在民眾對這三個政黨的信任度方面，調查結果顯示，26% 民眾認為民進黨值得信任，較上次調查減少 8 個百分點，高達 58% 民眾認為不值得信任，信任度下滑至接近 98 年 9 月 25% 的低點。民眾認為國民黨值得信任的比例為 47%，較前次調查大幅增加 14 個百分點，也是 98 年以來的高點，但仍有近四成（38%）民眾表示不值得信任。時代力量方面，民眾認為值得信任的比例為 37%，同樣也有 37% 認為不值得信任，27% 沒有意見。整體而言，民眾對國民黨的信任度高於時代力量及民進黨，但不信任的比例也都在三成五以上。

27% 認為民進黨了解民意，再度下滑 8 個百分點；45% 認為國民黨了解民意，增加 11 個百分點；時代力量為 38%

國內主要政黨了解民意程度方面，調查發現，僅 27% 民眾認為民進黨了解民意，比例較前次調查再度下滑 8 個百分點，也是 104 年以來最低，同時有超過六成（63%）認為不了解。國民黨有 45% 認為了解民意，比例較上次再增加 11 個百分點，也是 104 年以來最高，但仍有 39% 認為不了解，17% 沒有意見。時代力量方面，民眾認為了解民意的比例提升 4 個百分點至 38%，有 34% 認為不了解，28% 沒有表示意見。民進黨在 105 年之前的調查結果，了解民意方面都明顯高於國民黨及時代力量，但從 106 年起下滑，本次更明顯低於國民黨及時代力量，值得注意。

人民利益：57%民眾認為民進黨不重視，31%認為重視；認為國民黨重視比例提升至51%，35%認為不重視
在政黨重視人民利益方面，調查結果顯示，有近六成（57%）民眾認為民進黨不重視人民利益，僅有31%認為重視，比例較上次調查減少6個百分點。國民黨方面，認為重視人民利益比例為51%，較前次調查明顯增加14個百分點，35%認為不重視。而民眾認為時代力量重視人民利益的比例為47%，高於認為不重視的27%。

僅23%民眾認為民進黨廉潔，58%認為不廉潔；國民黨則有31%認為廉潔，47%民眾認為不廉潔

民眾對於國、民兩黨和時代力量廉潔的看法如何？調查結果發現，有近六成（58%）民眾認為民進黨不廉潔，僅23%認為民進黨廉潔，較上次調查下滑11個百分點。而認為國民黨廉潔的比例為31%，有47%民眾認為不廉潔。時代力量方面，42%民眾認為時代力量廉潔，高於國、民兩黨，認為不廉潔比例為18%，但有39%民眾表示無法判斷。

36%民眾認為民進黨團結，半數認為不團結；38%認為國民黨團結，51%認為不團結

團結程度方面，36%民眾認為民進黨團結，較上次調查下滑12個百分點，認為不團結比例達半數。而國民黨在贏得九合一選舉後，認為團結的比例從21%提高17個百分點至38%，略高於民進黨，但仍有高達51%民眾認為不團結。時代力量方面，有40%民眾認為團結，較前次調查減少6個百分點，但高於國、民兩黨，31%認為不團結，28%沒有意見。

立法院長蘇嘉全滿意度24%，31%民眾表示不滿意，44%沒有意見

對於立法院長蘇嘉全的表現，有24%民眾表示滿意，與上次調查（25%）結果相當，不滿意度為31%，較前次調查減少8個百分點，另外44%沒有表示意見。

民進黨立委滿意度僅21%，不滿意達53%；國民黨立委（36%）、時代力量立委（35%）滿意度相當，親民黨立委只有15%

詢問民眾對於各政黨立委最近在立法院的表現，調查結果，僅21%民眾滿意民進黨立委近期表現，有半數以上（53%）表示不滿意，26%未表示意見，相較於前次調查，民眾滿意比例減少7個百分點（28%：21%），不滿意比例則略為增加1個百分點（52%：53%）。國民黨立委方面，民眾表示滿意的比例較去年調查增加8個百分點至36%，表示不滿意的比例從51%減少18個百分點至33%，另外31%沒有意見。時代力量的立委，有35%民眾表示滿意，比例較上次增加8個百分點，不滿意比例則減少16個百分點至28%，另有38%未表示意見。而在親民黨立委方面，只有15%民眾表示滿意，25%不滿意，超過六成（61%）民眾未表示意見，顯示民眾並不清楚親民黨立委的表現。

本次調查是 TVBS 民意調查中心於 108 年 1 月 28 日至 31 日晚間 18：30 - 22：30 進行的調查，採用市內電話及行動電話雙底冊調查方式，共接觸 1,245 位 20 歲以上台灣民眾，其中拒訪為 437 位，拒訪率為 35.1%，最後成功訪問有效樣本 808 位，在 95% 的信心水準下，抽樣誤差為 ± 3.4 個百分點以內。抽樣方法採用市內電話號碼後四碼隨機抽樣、行動電話後五碼電腦隨機抽樣，人員電話訪問，資料依電話使用行為組合估計及母體性別、年齡、教育程度等變項進行統計加權處理。調查經費來源為 TVBS。原始問卷及詳細交叉表請上網：www.tvbs.com.tw/poll-center

表 1、國內主要政黨 各項形象指標 總表

	民進黨				國民黨				時代力量			
	2016 選前半年	執政 3個月	執政 一年	九合一 選後	2016 選前半年	執政 3個月	執政 一年	九合一 選後	2016 選前半年	執政 3個月	執政 一年	九合一 選後
	104/6	105/8	106/6	108/1	104/6	105/8	106/6	108/1	104/6	105/8	106/6	108/1
滿意度	32	31	19	19	10	21	22	41	-	26	18	23
信任度	40	42	34	26	26	31	33	47	-	37	30	37
了解民意	52	50	35	27	18	28	34	45	-	39	34	38
重視人民利益	-	47	37	31	-	33	37	51	-	44	38	47
廉潔	38	37	34	23	17	22	21	31	-	43	39	42
團結	60	59	48	36	17	25	21	38	-	56	46	40

Base：20 歲以上台灣民眾

註：104 年 6 月調查未列時代力量；各政黨形象指標問卷順序隨機輪替

表 2、民眾認為國內主要政黨 滿意度 比較表

	民進黨 (100%)	國民黨 (100%)	時代力量 (100%)
非常滿意	3	7	3
還算滿意	16	34	20
不太滿意	28	24	18
很不滿意	36	10	14
沒意見	17	24	45

Base：20 歲以上台灣民眾；表中百分比因四捨五入加總可能不等於 100

表 2-1、民眾認為國內主要政黨 滿意度 歷次調查比較表

	政黨滿意度					+/-
	朱任黨主席	2016 選前半年	執政 3 個月	執政一年	九合一選後	
	104/2	104/6	105/8	106/6	108/1	
民進黨	43	32	31	19	19	--
國民黨	10	10	21	22	41	+ 19%
時代力量	-	-	26	18	23	+ 5%

Base：20 歲以上台灣民眾

表 3、民眾認為國內主要政黨 是否值得信任 比較表

	民進黨 (100%)	國民黨 (100%)	時代力量 (100%)
非常值得	4	7	7
還算值得	22 } 26%	40 } 47%	30 } 37%
不太值得	28	24	21
非常不值得	30 } 58%	14 } 38%	16 } 37%
沒意見	16	15	27

Base：20 歲以上台灣民眾；表中百分比因四捨五入加總可能不等於 100

表 3-1、民眾認為國內主要政黨 是否值得信任 歷次調查比較表

	值得信任												+/-
	馬就職週年	民進黨23週年	地制法修法後	塑化劑風暴	連任就職	倒閣案後	113遊行前	朱任黨主席	2016選前半年	執政3個月	執政一年	九合一選後	
	98/4	98/9	99/1	100/6	101/4	101/10	102/1	104/2	104/6	105/8	106/6	108/1	
民進黨	34	25	33	35	41	34	35	45	41	42	34	26	-8%
國民黨	33	40	33	43	35	26	28	22	26	31	33	47	+14%
時代力量	-	-	-	-	-	-	-	-	-	37	30	37	+7%

Base：20歲以上台灣民眾

各政黨值得信任趨勢圖

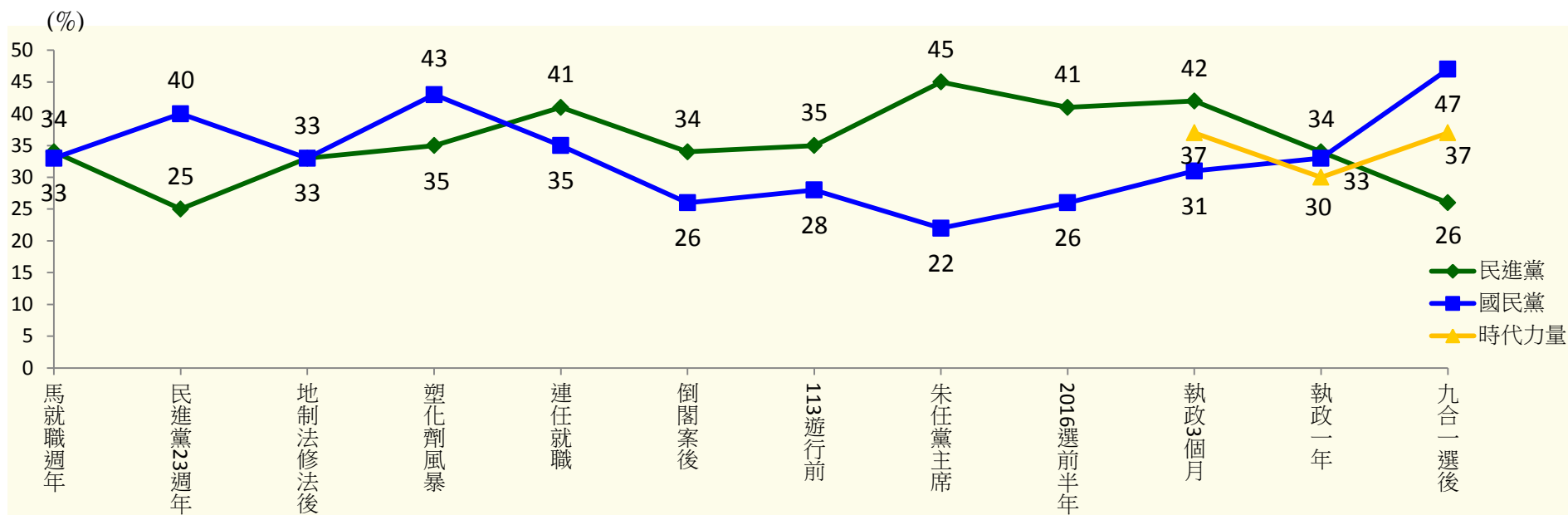


表 4、民眾認為國內主要政黨 了解民意程度 比較表

	民進黨 (100%)	國民黨 (100%)	時代力量 (100%)
非常了解	5	7	6
還算了解	22 > 27%	38 > 45%	32 > 38%
不太了解	32	28	22
很不了解	31 > 63%	11 > 39%	12 > 34%
沒意見	11	17	28

Base：20 歲以上台灣民眾；表中百分比因四捨五入加總可能不等於 100

表 4-1、民眾認為國內主要政黨 了解民意程度 歷次調查比較表

	了解民意程度					+/-
	朱任黨主席	2016 選前半年	執政3個月	執政一年	九合一選後	
	104/2	104/6	105/8	106/6	108/1	
民進黨	58	52	50	35	27	- 8%
國民黨	19	18	28	34	45	+ 11%
時代力量	-	-	39	34	38	+ 4%

Base：20 歲以上台灣民眾

各政黨了解民意趨勢圖

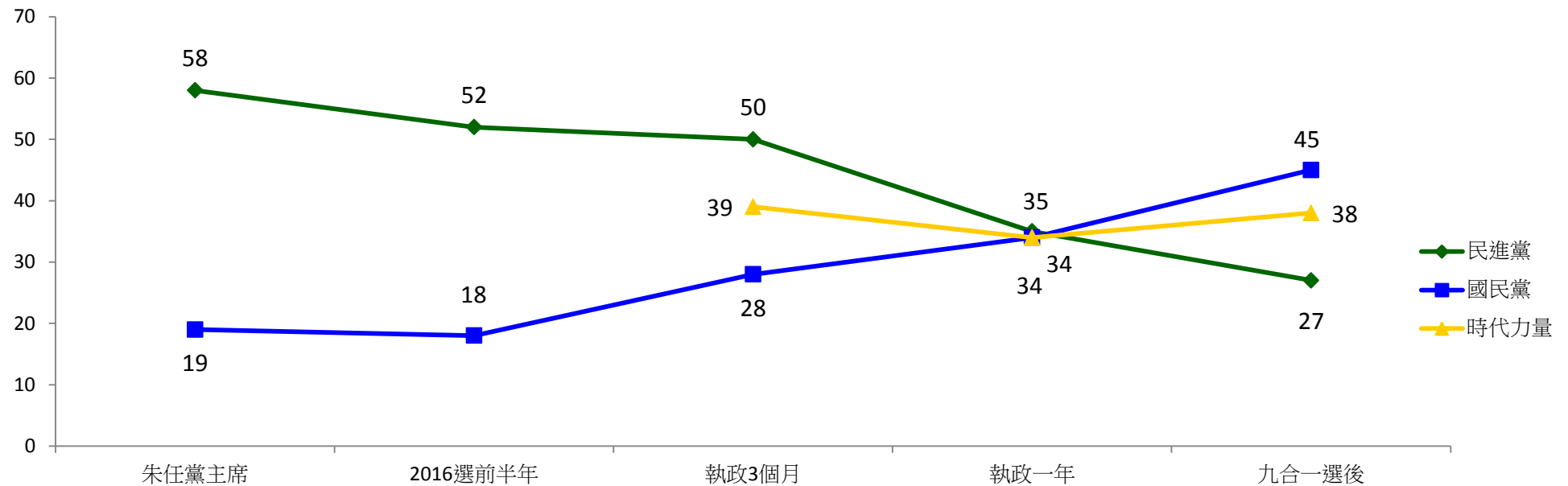


表 5、民眾認為國內主要政黨 重視人民利益程度 比較表

	民進黨 (100%)	國民黨 (100%)	時代力量 (100%)
非常重視	4	7	11
還算重視	27	44	36
不太重視	28	24	15
非常不重視	29	11	12
沒意見	12	14	26

Base：20 歲以上台灣民眾；表中百分比因四捨五入加總可能不等於 100

表 5-1、民眾認為國內主要政黨 重視人民利益程度 歷次調查比較表

	重視人民利益程度			+/-
	執政 3 個月 105/8	執政一年 106/6	九合一選後 108/1	
民進黨	47	37	31	- 6%
國民黨	33	37	51	+ 14%
時代力量	44	38	47	+ 9%

Base：20 歲以上台灣民眾

表 6、民眾認為國內主要政黨 廉潔程度 比較表

	民進黨 (100%)	國民黨 (100%)	時代力量 (100%)
非常廉潔	3	4	10
還算廉潔	20 > 23%	27 > 31%	32 > 42%
不太廉潔	32	32	11
很不廉潔	26 > 58%	15 > 47%	7 > 18%
沒意見	19	22	39

Base：20 歲以上台灣民眾；表中百分比因四捨五入加總可能不等於 100

表 6-1、民眾認為國內主要政黨 廉潔程度 歷次調查比較表

	廉潔程度																									
	輪替前	輪替一年	輪替兩年	驗票前	2004年連任	連宋訪陸	謝揆半年	高捷弊案	罷免案後	游辭主席	立委選後	巴紐醜聞	馬就職滿月	馬就職五個月	民進黨23週年	地制法修後	塑化劑風暴	連任就職	倒閣案後	113遊行前	朱任黨主席	2016選前半年	執政3個月	執政一年	九合一選後	
	88/11	90/3	91/3	93/5	93/8	94/5	94/9	94/11	95/7	96/10	97/1	97/5	97/6	97/10	98/9	99/1	100/6	101/4	101/10	102/1	104/2	104/6	105/8	106/6	108/1	+/-
民進黨	47	41	48	41	38	34	31	17	14	21	23	10	25	14	21	31	27	34	30	28	41	38	37	34	23	-11%
國民黨	21	22	27	30	31	30	34	29	40	29	38	39	37	37	31	26	32	32	20	21	14	17	22	21	31	+10%
時代力量	-	-	-	-	-	-	-	-	-	-	-	-	-	-	-	-	-	-	-	-	-	-	43	39	42	+3%

Base：20歲以上台灣民眾

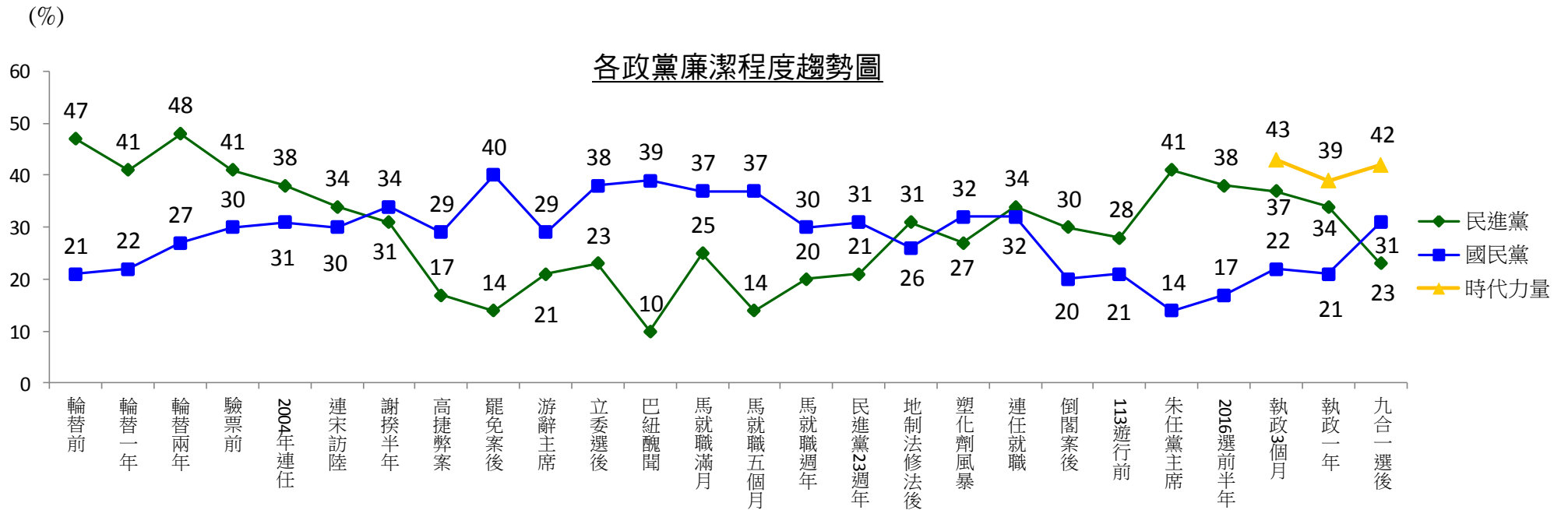


表 7、民眾認為國內主要政黨 團結程度 比較表

	民進黨 (100%)	國民黨 (100%)	時代力量 (100%)
非常團結	9	6	9
還算團結	27 > 36%	32 > 38%	31 > 40%
不太團結	30	34	23
很不團結	20 > 50%	17 > 51%	8 > 31%
沒意見	14	12	28

Base：20 歲以上台灣民眾；表中百分比因四捨五入加總可能不等於 100

表 7-1、民眾認為國內主要政黨 團結程度 歷次調查比較表

	團結程度																									
	輪替前	輪替一年	輪替兩年	驗票前	2004年連任	連宋訪陸	謝揆半年	高捷弊案	罷免案後	游辭主席	立委選後	巴紐醜聞	馬就職滿月	馬就職五個月	民進黨23週年	地制法修去後	塑化劑風暴	連任就職	倒閣案後	113遊行前	朱任黨主席	2016選前半年	執政3個月	執政一年	九合一選後	
	88/11	90/3	91/3	93/5	93/8	94/5	94/9	94/11	95/7	96/10	97/1	97/5	97/6	97/10	98/9	99/1	100/6	101/4	101/10	102/1	104/2	104/6	105/8	106/6	108/1	+/-
民進黨	58	35	52	70	63	57	55	38	47	49	34	20	39	31	39	59	55	53	56	51	62	60	59	48	36	-12%
國民黨	35	41	33	34	30	48	42	45	57	49	73	62	53	54	39	35	49	54	46	37	20	17	25	21	38	+17%
時代力量	-	-	-	-	-	-	-	-	-	-	-	-	-	-	-	-	-	-	-	-	-	-	56	46	40	-6%

Base：20歲以上台灣民眾

(%)

各政黨團結程度趨勢圖

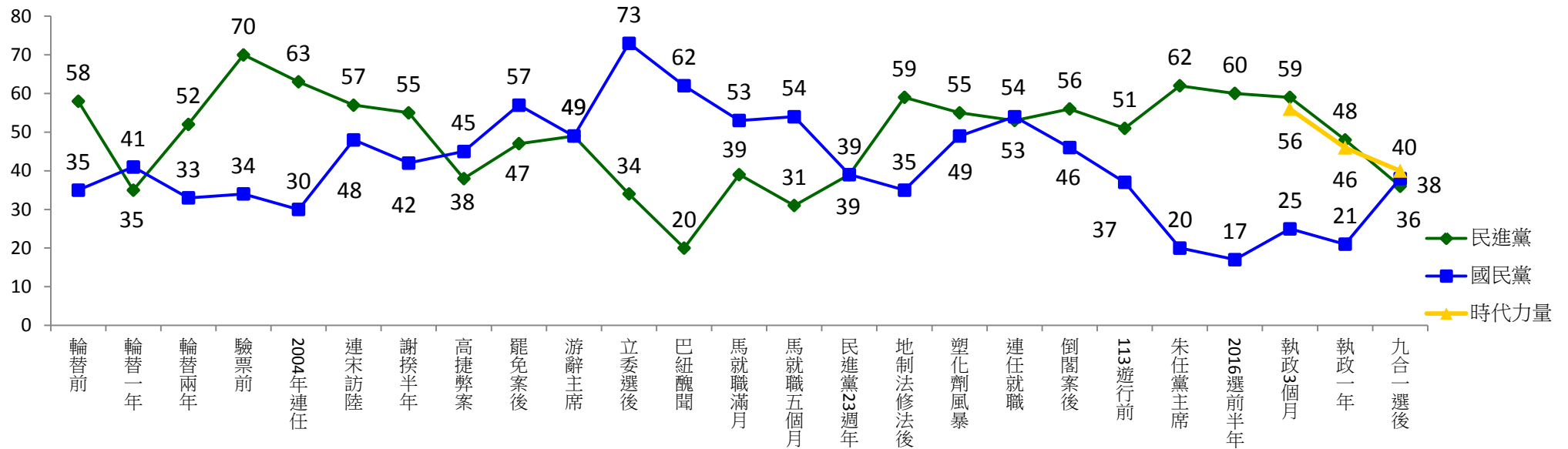


表 8、整體而言，請問您對立法院長蘇嘉全最近的表現滿不滿意？

	執政 3 個月	執政一年	九合一選後	
	105/8	106/6	108/1	+/-
	N=987	N=844	N=808	
非常滿意	6	4	4	- 1 %
還算滿意	28 } 34%	21 } 25%	20 } 24%	
不太滿意	21	23	18	- 8 %
很不滿意	14 } 35%	16 } 39%	13 } 31%	
沒意見	31	35	44	

Base：20 歲以上台灣民眾；表中百分比因四捨五入加總可能不等於 100

表 9、整體而言，請問您對民進黨立委最近在立法院的表現滿不滿意？

	執政 3 個月	執政一年	九合一選後	
	105/8	106/6	108/1	+/-
	N=987	N=844	N=808	
非常滿意	6	4	2	- 7 %
還算滿意	28 } 34%	24 } 28%	19 } 21%	
不太滿意	25	26	29	+ 1 %
很不滿意	18 } 43%	26 } 52%	24 } 53%	
沒意見	23	19	26	

Base：20 歲以上台灣民眾；表中百分比因四捨五入加總可能不等於 100

表 10、整體而言，請問您對國民黨立委最近在立法院的表現滿不滿意？

	執政 3 個月	執政一年	九合一選後	
	105/8	106/6	108/1	+/-
	N=987	N=844	N=808	
非常滿意	4	3	4	+ 8 %
還算滿意	23 > 27%	25 > 28%	32 > 36%	
不太滿意	31	29	21	- 18%
很不滿意	19 > 50%	22 > 51%	12 > 33%	
沒意見	22	21	31	

Base：20 歲以上台灣民眾；表中百分比因四捨五入加總可能不等於 100

表 11、整體而言，請問您對時代力量立委最近在立法院的表現滿不滿意？

	執政 3 個月	執政一年	九合一選後	
	105/8	106/6	108/1	+/-
	N=987	N=844	N=808	
非常滿意	8	4	8	+ 8 %
還算滿意	28 > 36%	23 > 27%	27 > 35%	
不太滿意	20	25	17	- 16%
很不滿意	20 > 40%	19 > 44%	11 > 28%	
沒意見	24	28	38	

Base：20 歲以上台灣民眾；表中百分比因四捨五入加總可能不等於 100

表 12、整體而言，請問您對親民黨立委最近在立法院的表現滿不滿意？

	執政 3 個月	執政一年	九合一選後	
	105/8	106/6	108/1	+/-
	N=987	N=844	N=808	
非常滿意	2	1	1	- 1 %
還算滿意	20 > 22%	15 > 16%	14 > 15%	
不太滿意	18	20	17	- 4 %
很不滿意	6 > 24%	9 > 29%	8 > 25%	
沒意見	54	55	61	

Base：20 歲以上台灣民眾；表中百分比因四捨五入加總可能不等於 100

表 13、各政黨立委最近在立法院的表現滿意度比較表

	民進黨 (100%)	國民黨 (100%)	時代力量 (100%)	親民黨 (100%)
滿意	21	36	35	15
不滿意	53	33	28	25
沒意見	26	31	38	61

Base：20 歲以上台灣民眾；表中百分比因四捨五入加總可能不等於 100