

訪問主題：投票前3天四大公投民調

訪問時間：110年12月10日至15日晚間18:30-22:00

調查方法：市話、手機併用的雙底冊抽樣調查，人員電話訪問

有效樣本：1,142位（市話568、手機574）18歲以上台灣民眾

抽樣誤差：95%信心水準下，抽樣誤差為±2.9個百分點以內

經費來源：TVBS

四大公投倒數計時

禁萊豬公投同意與不同意比例大幅拉近，僅差 9 個百分點（46%：37%）

12 月 18 日的四大公投案投票日倒數兩天，核四、萊豬、公投綁大選、三接遷離藻礁，民進黨強力宣傳四個不同意，國民黨也力拼四個同意，但日前新北市長侯友宜臉書上發文，呼籲民眾「以自由意志去決定你的答案」，引發熱議。TVBS 民調中心在選前三天晚上完成的最新調查發現，12 月 18 日的公投有 66% 民眾表示會去投票（49% 一定會、17% 可能會），6% 表示不一定，27% 則表示不會去投票，民眾表示會去投票的比例較一周前略增兩個百分點。四項公投的投票意向方面，調查結果顯示，在有投票意願民眾中，禁止萊豬進口（46% 同意：37% 不同意）、三接遷離大潭藻礁（42% 同意：36% 不同意）同意的比例雖高於不同意，但並未過半；同時，禁止萊豬進口的同意比例 46%，更較之前的 55% 下滑近一成，值得注意。而公投綁大選（50% 同意：38% 不同意），是唯一同意比例達五成的公投案，但較上次調查略減 3 個百分點。重啟核四（41% 同意：44% 不同意）再度轉為不同意比例高於同意，也是唯一不同意比例較高的公投案。

由於公投案的同意票數須達於有投票權人數 25%，才算通過，進一步分析四大公投可能的同意票數，考量實際投票率通常低於投票意願，以表態一定會去投同意票的受訪者，保守估計同意票票數，公投綁大選（25%）、禁止萊豬進口（24%）、三接遷離藻礁（23%）及重啟核四（23%）同意票數皆在 25% 門檻上下。

18-29 歲及 30-39 歲同意禁止萊豬進口比例下滑至四成上下，不同意的比例皆增至 46%，高於同意

政府開放進口符合萊劑殘留標準豬肉即將屆滿一年，關於是否要禁止含有萊劑的豬肉進口，有 46% 民眾表示會投票同意禁止進口，高於不同意禁止的 37%，另外 17% 沒有表示意見。與前次調查結果相較，同意禁止進口的比例減少 9 個百分點（55%：46%），不同意禁止的比例則從 33% 提高至 37%。交叉分析發現，18-39 歲年輕選民不同意禁止的比例轉為高於同意，其中 18-29 歲同意比例由 59% 減少至 43%，不同意比例增加至 46%；30-39 歲同意比例從 55% 下降至 39%，不同意比例提高至 46%；40-49 歲同意禁止的比例也由 56% 下降至 45%，但仍高於不同意的 38%；50 歲以上則是同意比例明顯高於不同意。民進黨認同者不同意禁止進口比例增加一成以上，至 71%，而同意禁止的比例則減少至 20%，可能與綠軍動員宣講有關；而國民黨認同者 77% 會投同意禁止，但較上次下滑 6 個百分點；中立民眾有 42% 同意禁止進口，較上次減少 13 個百分點，但仍高於不同意的 33%。

天然氣接收站遷離藻礁：42%民眾會投票同意遷離，36%不同意，22%未表態

日前萬隆變電所、中和電塔起火，造成雙北部分地區停電，國內電力供應穩定性再度受到關注。為解決電力短缺問題，政府計畫在桃園大潭興建天然氣接收站，但接收站緊鄰藻礁，有人認為可能破壞藻礁生態。關於天然氣接收站是否遷離藻礁，調查結果顯示，有 42% 民眾會投票同意遷離接收站，36% 會投票不同意遷離，22% 未表態。相較前次調查結果，同意的比例增加 3 個百分點（39%：42%），不同意的比例增加 1 個百分點（35%：36%）。

44%民眾會投票不同意重啟核四，高於同意的 41%，差距僅 3 個百分點，四大公投中民眾態度最為分歧

新北市長侯友宜日前對公投發表看法，引發藍綠討論，侯友宜也曾說過沒有核安、無法處理核廢料，就不能用核電。對於核四重啟公投，有 44% 民眾會投票不同意重啟，較上次調查的 42% 增加兩個百分點，而同意的比例 41%，則較上次的 46% 減少 5 個百分點，差距僅 3 個百分點，在四大公投中民眾態度最為分歧，另外有 14% 沒有表示意見。交叉分析發現，18-29 歲及 30-39 歲同意重啟核四的比例下滑一成左右，轉為低於不同意，其中 30-39 歲不同意比例更增至 63%，明顯高於同意的 29%。地區方面，雲嘉南及高屏澎地區民眾表示會投票同意啟用的比例減少至三成上下，且不同意啟用的比例上升至五成五以上；中彰投地區 45% 不同意重啟，高於四成同意的比例；北北基及桃竹苗地區民眾則有五成左右表示會投票同意啟用核四，高於不同意的 35%。國民黨認同者同意的比例增加 9 個百分點至 89%；民進黨認同者同意比例減少至 10%，不同意則增至 85%；而中立民眾同意比例也減少近一成至 39%，不同意則略增至 41%，未決定增至 20%，態度轉趨觀望。

半數（50%）民眾會投同意公投綁大選，高於不同意（38%）

在問及民眾公民投票案與全國性選舉應不應該同一天舉辦，調查結果顯示，半數（50%）民眾表示會投票同意公投與大選同日舉辦，高於投不同意的 38%，另外有 12% 未表示意見。相較於前次調查結果，會投票同意公投與大選同日舉辦的比例減少 3 個百分點（53%：50%），不同意的比例則增加 3 個百分點（35%：38%），變化不大。

蔡英文總統滿意度維持 41%，不滿意度略增至 39%，21%沒意見

對於蔡英文總統的施政表現，最新調查結果顯示，民眾滿意的比例維持 41%，不滿意度則由 37% 略增兩個百分點至 39%，另外 21% 沒有表示意見。而對於行政院長蘇貞昌擔任閣揆兩年多來表現的滿意度，同樣沒有明顯變化，維持在 38%，不滿意度也略增兩個百分點至 44%，滿意的比例仍低於不滿意度，另外 19% 沒有表示意見。

本次調查是 TVBS 民意調查中心採用市內電話及行動電話雙底冊調查方式，於 110 年 12 月 10 日至 15 日晚間 18:30 至 22:00，共接觸 1,330 位 18 歲以上台灣民眾，其中拒訪為 188 位，拒訪率為 14.1%，最後成功訪問有效樣本 1,142 位，在 95% 的信心水準下，抽樣誤差為±2.9 個百分點以內。抽樣方法採用市內電話號碼後四碼隨機抽樣、行動電話後五碼電腦隨機抽樣，人員電話訪問，資料依電話使用行為組合估計及母體性別、年齡、地區、教育程度等變項進行統計加權處理。調查經費來源為 TVBS。原始問卷及詳細交叉表請上網：www.tvbs.com.tw/poll-center

【表格順序依問卷題目順序排列】

表 1、蔡英文總統連任至今一年半了，請問您對蔡英文總統在這段期間的表現滿不滿意？

| | 就職 一個月 | 就職 一百日 | 就職 半年 | 就職 周年 | 前瞻 審查 | 公教年 金三讀 | 賴清德 上任 | 就職 兩年 | 九合一 選後 | 就職 三年 | 選前 1個月 | 選後 1個月 | 全面 境管 | 連任 就職 | 開放 萊豬 | 秋鬥 反萊豬 | 連任 周年 | BNT 開放登記 | 公投前 兩周 | 公投前 三天 | +/- |
|------|-----------|-----------|-----------|----------|----------|------------|-----------|----------|-----------|----------|-----------|-----------|----------|----------|----------|-----------|----------|-------------|-----------|-----------|-----|
| | 105/6/16 | 105/8/24 | 105/11/20 | 106/5/12 | 106/6/20 | 106/7/10 | 106/9/18 | 107/5/15 | 107/11/29 | 108/5/16 | 108/12/14 | 109/2/12 | 109/3/25 | 109/5/15 | 109/9/2 | 109/11/26 | 110/5/14 | 110/9/3 | 110/12/6 | 110/12/15 | |
| | N=929 | N=1,011 | N=1,071 | N=992 | N=1,069 | N=896 | N=866 | N=1,073 | N=1,016 | N=912 | N=1,039 | N=1,353 | N=1,056 | N=919 | N=936 | N=944 | N=882 | N=1,037 | N=1,002 | N=1,116 | |
| 非常滿意 | 12 | 10 | 5 | 5 | 4 | 4 | 6 | 5 | 4 | 10 | 10 | 18 | 20 | 23 | 16 | 11 | 15 | 15 | 17 | 16 | 41% |
| 還算滿意 | 35 | 29 | 21 | 23 | 17 | 25 | 25 | 21 | 11 | 26 | 31 | 36 | 40 | 38 | 32 | 32 | 26 | 22 | 24 | 25 | -- |
| 不太滿意 | 11 | 17 | 25 | 33 | 34 | 29 | 26 | 30 | 29 | 27 | 22 | 19 | 15 | 13 | 17 | 19 | 22 | 17 | 15 | 15 | 39% |
| 很不滿意 | 7 | 16 | 21 | 23 | 29 | 24 | 20 | 30 | 35 | 27 | 24 | 10 | 7 | 12 | 19 | 22 | 22 | 25 | 22 | 24 | +2% |
| 沒意見 | 35 | 27 | 29 | 15 | 16 | 19 | 23 | 14 | 21 | 10 | 14 | 16 | 18 | 14 | 16 | 16 | 14 | 20 | 22 | 21 | |

Base：20歲以上台灣民眾；表中百分比因四捨五入加總可能不等於100

蔡英文總統滿意度趨勢圖

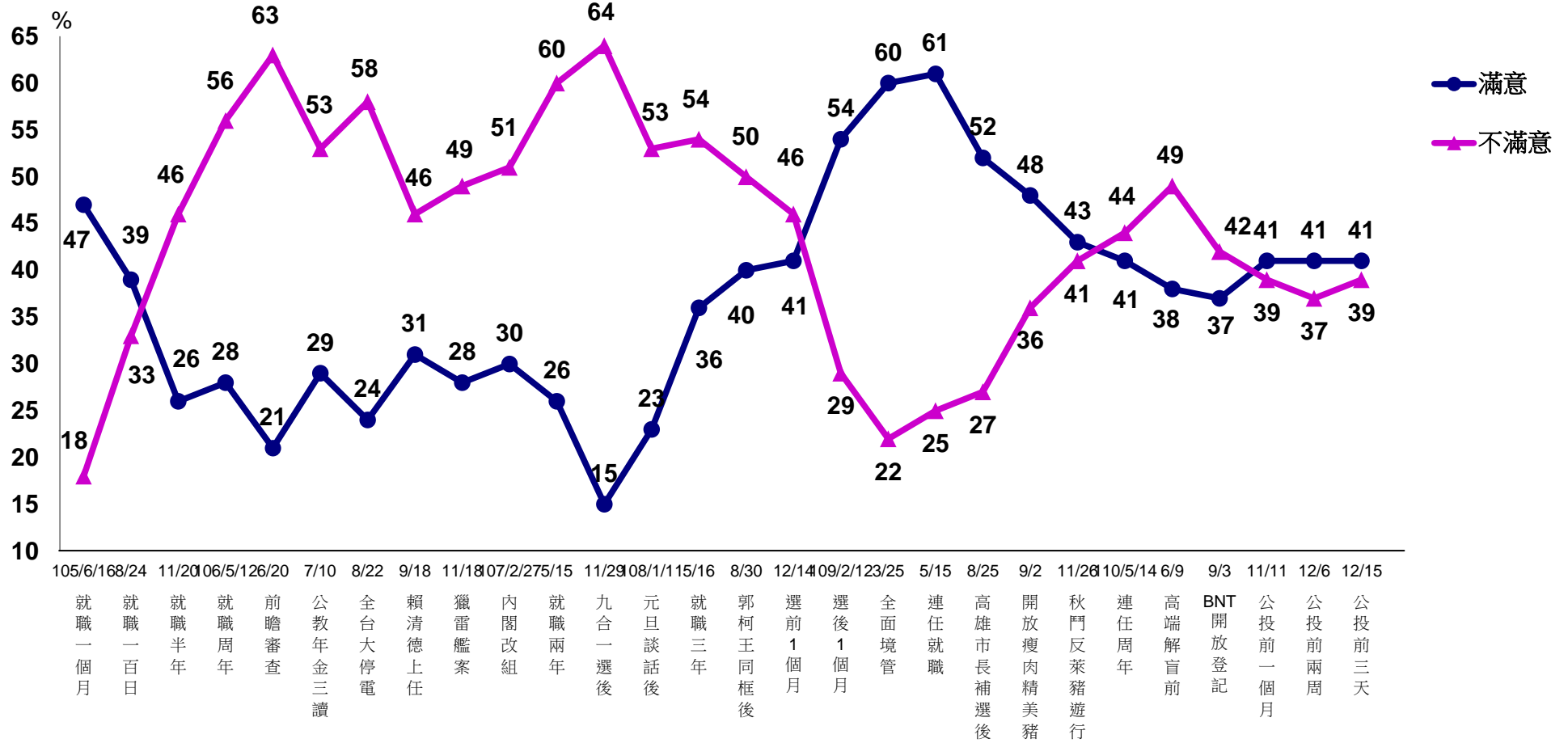


表 2、行政院長蘇貞昌上任兩年多了，請問您對行政院長蘇貞昌這段期間的表現滿不滿意？

| | 就職三年 | 選後 1 個月 | 全面境管 | 連任就職 | 秋鬥反萊豬 | 連任周年 | BNT 開放登記 | 公投前 一個月 | 公投前 兩周 | 公投前 三天 | +/- |
|------|----------|----------|----------|----------|-----------|----------|-------------|------------|-----------|-----------|------|
| | 108/5/16 | 109/2/12 | 109/3/25 | 109/5/15 | 109/11/26 | 110/5/14 | 110/9/3 | 110/11/11 | 110/12/6 | 110/12/15 | |
| | N=912 | N=1,353 | N=1,056 | N=919 | N=944 | N=882 | N=1,037 | N=976 | N=1,002 | N=1,116 | |
| 非常滿意 | 13 > 40% | 22 > 52% | 24 > 57% | 19 > 55% | 10 > 38% | 16 > 41% | 12 > 35% | 13 > 38% | 14 > 38% | 14 > 38% | -- |
| 還算滿意 | 27 | 30 | 33 | 36 | 28 | 25 | 23 | 25 | 24 | 24 | |
| 不太滿意 | 18 > 36% | 15 > 29% | 14 > 24% | 14 > 30% | 15 > 44% | 20 > 50% | 17 > 48% | 15 > 44% | 16 > 42% | 16 > 44% | + 2% |
| 很不滿意 | 18 | 14 | 10 | 16 | 29 | 30 | 31 | 29 | 26 | 28 | |
| 沒意見 | 24 | 19 | 19 | 14 | 17 | 9 | 18 | 18 | 20 | 19 | |

Base：20 歲以上台灣民眾；表中百分比因四捨五入加總可能不等於 100

表 3、12 月 18 日將舉行四項公投案的投票，請問您會不會去投票？

| | 公投前一個月 | 公投前兩周 | 公投前三天 | +/- |
|-----|-----------|----------|-----------|------|
| | 110/11/11 | 110/12/6 | 110/12/15 | |
| | N=1,004 | N=1,020 | N=1,142 | |
| 一定會 | 40 > 62% | 47 > 64% | 49 > 66% | + 2% |
| 可能會 | 22 | 17 | 17 | |
| 不一定 | 8 | 7 | 6 | |
| 不會 | 30 | 29 | 27 | |

Base：18 歲以上台灣民眾；表中百分比因四捨五入加總可能不等於 100

表 4、關於要不要禁止含瘦肉精豬肉進口的公投，請問你會投票同意禁止進口？還是投票不同意禁止進口？

| | 公投前一個月 | 公投前兩周 | 公投前三天 | |
|-------|-----------|----------|-----------|------|
| | 110/11/11 | 110/12/6 | 110/12/15 | +/- |
| | N=702 | N=721 | N=831 | |
| 同意禁止 | 55 | 55 | 46 | - 9% |
| 不同意禁止 | 32 | 33 | 37 | + 4% |
| 未決定 | 13 | 12 | 17 | |

Base：18 歲以上有投票意願台灣民眾；表中百分比因四捨五入加總可能不等於 100

同意還是不同意「禁止瘦肉精豬肉進口」公投趨勢圖

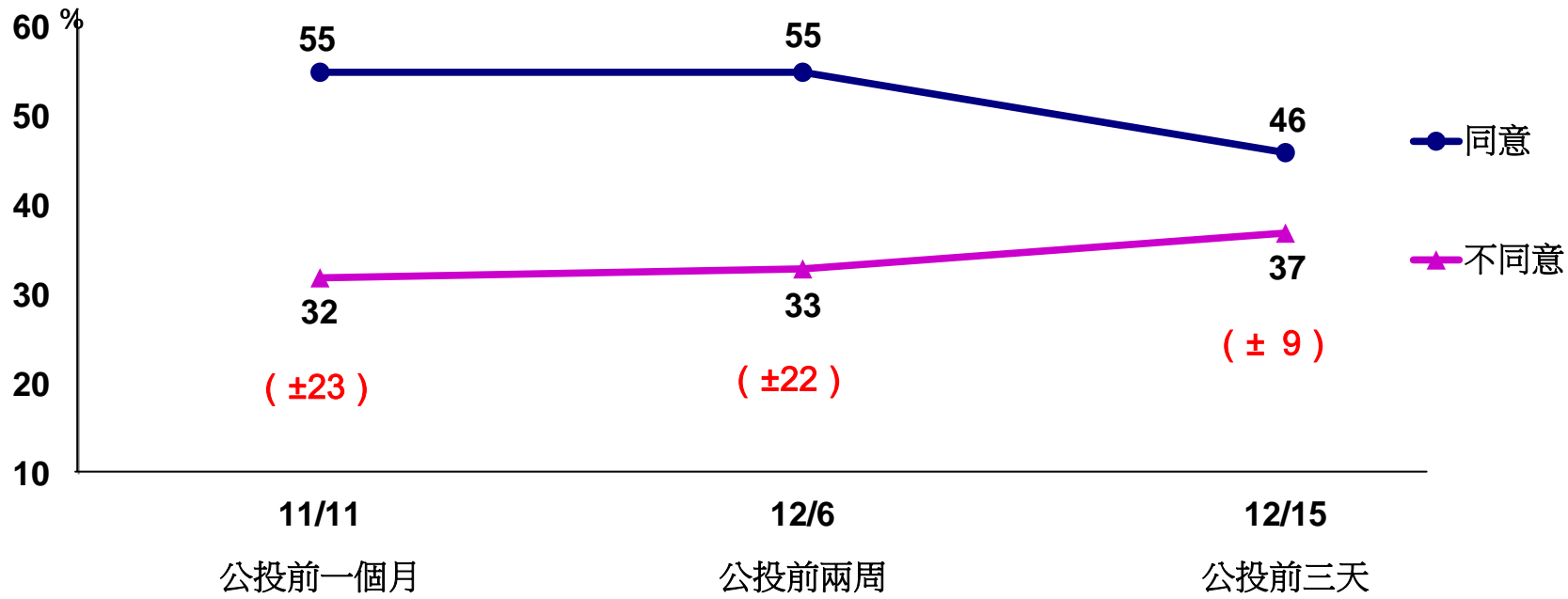


表 4-1、同意還是不同意「禁止瘦肉精豬肉進口」公投與年齡交叉表

| | 全體 | | 年齡 | | | | | | | | | |
|-------|-----------|-----------|-----------|-----------|-----------|-----------|-----------|-----------|-----------|-----------|-----------|-----------|
| | 公投前 兩周 | 公投前 三天 | 18-29 歲 | | 30-39 歲 | | 40-49 歲 | | 50-59 歲 | | 60 歲以上 | |
| | | | 公投前 兩周 | 公投前 三天 | 公投前 兩周 | 公投前 三天 | 公投前 兩周 | 公投前 三天 | 公投前 兩周 | 公投前 三天 | 公投前 兩周 | 公投前 三天 |
| | 110/12/6 | 110/12/15 | 110/12/6 | 110/12/15 | 110/12/6 | 110/12/15 | 110/12/6 | 110/12/15 | 110/12/6 | 110/12/15 | 110/12/6 | 110/12/15 |
| | N=721 | N=831 | (14%) | (12%) | (14%) | (16%) | (20%) | (18%) | (20%) | (20%) | (31%) | (33%) |
| 同意禁止 | 55 | 46 | 59 | 43 | 55 | 39 | 56 | 45 | 58 | 56 | 52 | 46 |
| 不同意禁止 | 33 | 37 | 35 | 46 | 36 | 46 | 35 | 38 | 29 | 35 | 32 | 31 |
| 未決定 | 12 | 17 | 6 | 11 | 8 | 15 | 9 | 17 | 13 | 8 | 17 | 23 |

Base：18 歲以上有投票意願台灣民眾；表中百分比因四捨五入加總可能不等於 100

表 4-2、同意還是不同意「禁止瘦肉精豬肉進口」公投與地區交叉表

| | 全體 | | 地區 | | | | | | | | | |
|-------|-----------|-----------|-----------|-----------|-----------|-----------|-----------|-----------|-----------|-----------|-----------|-----------|
| | 公投前 兩周 | 公投前 三天 | 北北基 | | 桃竹苗 | | 中彰投 | | 雲嘉南 | | 高屏澎 | |
| | | | 公投前 兩周 | 公投前 三天 | 公投前 兩周 | 公投前 三天 | 公投前 兩周 | 公投前 三天 | 公投前 兩周 | 公投前 三天 | 公投前 兩周 | 公投前 三天 |
| | 110/12/6 | 110/12/15 | 110/12/6 | 110/12/15 | 110/12/6 | 110/12/15 | 110/12/6 | 110/12/15 | 110/12/6 | 110/12/15 | 110/12/6 | 110/12/15 |
| | N=721 | N=831 | (28%) | (30%) | (15%) | (15%) | (18%) | (20%) | (14%) | (14%) | (17%) | (16%) |
| 同意禁止 | 55 | 46 | 51 | 54 | 65 | 46 | 47 | 43 | 55 | 38 | 59 | 40 |
| 不同意禁止 | 33 | 37 | 40 | 34 | 26 | 33 | 34 | 37 | 33 | 44 | 30 | 46 |
| 未決定 | 12 | 17 | 10 | 12 | 9 | 21 | 19 | 20 | 12 | 18 | 10 | 14 |

Base：18 歲以上有投票意願台灣民眾；表中百分比因四捨五入加總可能不等於 100

表 4-3、同意還是不同意「禁止瘦肉精豬肉進口」公投與政黨傾向交叉表

| | 全體 | | 政黨傾向 | | | | | | | | | | | | | |
|-------|-----------|-----------|-----------|-----------|-----------|-----------|-----------|-----------|-----------|-----------|-----------|-----------|-----------|-----------|-----------|-----------|
| | | | 民進黨 | | 國民黨 | | 時代力量 | | 民眾黨 | | 台灣基進 | | 中立 | | 其他 | |
| | 公投前 兩周 | 公投前 三天 | 公投前 兩周 | 公投前 三天 | 公投前 兩周 | 公投前 三天 | 公投前 兩周 | 公投前 三天 | 公投前 兩周 | 公投前 三天 | 公投前 兩周 | 公投前 三天 | 公投前 兩周 | 公投前 三天 | 公投前 兩周 | 公投前 三天 |
| | 110/12/6 | 110/12/15 | 110/12/6 | 110/12/15 | 110/12/6 | 110/12/15 | 110/12/6 | 110/12/15 | 110/12/6 | 110/12/15 | 110/12/6 | 110/12/15 | 110/12/6 | 110/12/15 | 110/12/6 | 110/12/15 |
| | N=721 | N=831 | (24%) | (24%) | (23%) | (22%) | (3%) | (2%) | (7%) | (6%) | (2%) | (2%) | (31%) | (31%) | (11%) | (13%) |
| 同意禁止 | 55 | 46 | 33 | 20 | 83 | 77 | 52 | 63 | 65 | 64 | 16 | 5 | 55 | 42 | 43 | 46 |
| 不同意禁止 | 33 | 37 | 57 | 71 | 12 | 17 | 44 | 31 | 34 | 30 | 84 | 91 | 30 | 33 | 23 | 16 |
| 未決定 | 12 | 17 | 10 | 9 | 4 | 6 | 4 | 6 | 1 | 6 | 0 | 4 | 15 | 25 | 34 | 38 |

Base：18 歲以上有投票意願台灣民眾；表中百分比因四捨五入加總可能不等於 100；其他政黨包括台聯、親民黨、新黨、無黨聯盟、綠黨及拒答。

表 4-4、同意還是不同意「禁止瘦肉精豬肉進口」公投與投票意願交叉表

| | 全體 | | 投票意願 | | |
|-------|--------|----|--------------|--------------|--------------------------|
| | (100%) | | 一定會 (67%) | 可能會 (24%) | 不一定 (9%) |
| 同意禁止 | 46 | 49 | 42 | 34 | 同意票數估計 約 18 歲以上民眾 24% |
| 不同意禁止 | 37 | 41 | 32 | 22 | |
| 未決定 | 17 | 10 | 26 | 44 | |

Base：18 歲以上有投票意願台灣民眾；表中百分比因四捨五入加總可能不等於 100

表 5、關於中油在桃園大潭藻礁海域，興建天然氣接收站要不要遷離的公投，請問你會投票同意遷離？還是投票不同意遷離？

| | 公投前一個月 | 公投前兩周 | 公投前三天 | |
|-------|------------------|-----------------|------------------|------------|
| | <u>110/11/11</u> | <u>110/12/6</u> | <u>110/12/15</u> | <u>+/-</u> |
| | N=702 | N=721 | N=831 | |
| 同意遷離 | 37 | 39 | 42 | + 3% |
| 不同意遷離 | 33 | 35 | 36 | + 1% |
| 未決定 | 30 | 25 | 22 | |

Base：18 歲以上有投票意願台灣民眾；表中百分比因四捨五入加總可能不等於 100

同意還是不同意「三接遷離藻礁」公投趨勢圖

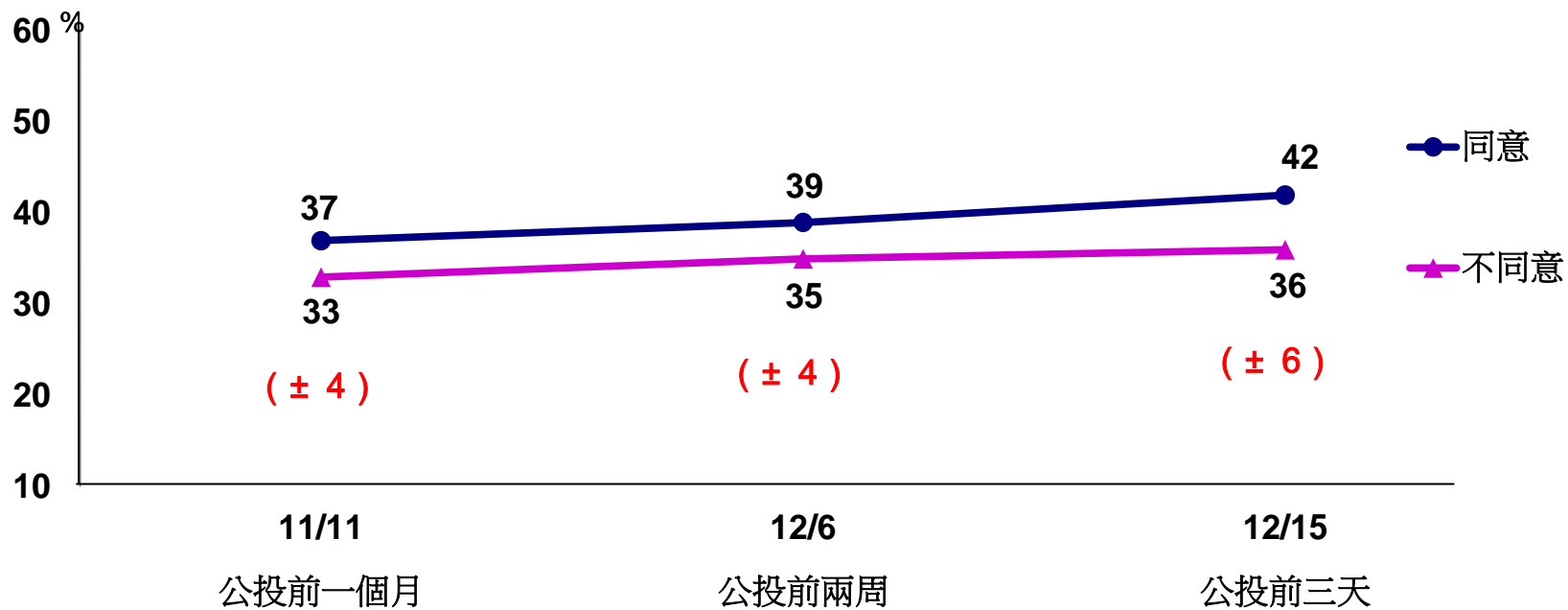


表 5-1、同意還是不同意「三接遷離藻礁」公投與年齡交叉表

| | 全體 | | 年齡 | | | | | | | | | |
|-------|-----------|-----------|-----------|-----------|-----------|-----------|-----------|-----------|-----------|-----------|-----------|-----------|
| | 公投前 兩周 | 公投前 三天 | 18-29 歲 | | 30-39 歲 | | 40-49 歲 | | 50-59 歲 | | 60 歲以上 | |
| | | | 公投前 兩周 | 公投前 三天 | 公投前 兩周 | 公投前 三天 | 公投前 兩周 | 公投前 三天 | 公投前 兩周 | 公投前 三天 | 公投前 兩周 | 公投前 三天 |
| | 110/12/6 | 110/12/15 | 110/12/6 | 110/12/15 | 110/12/6 | 110/12/15 | 110/12/6 | 110/12/15 | 110/12/6 | 110/12/15 | 110/12/6 | 110/12/15 |
| | N=721 | N=831 | (14%) | (12%) | (14%) | (16%) | (20%) | (18%) | (20%) | (20%) | (31%) | (33%) |
| 同意遷離 | 39 | 42 | 47 | 38 | 32 | 31 | 43 | 46 | 44 | 52 | 33 | 39 |
| 不同意遷離 | 35 | 36 | 36 | 45 | 41 | 48 | 41 | 34 | 32 | 36 | 32 | 30 |
| 未決定 | 25 | 22 | 17 | 17 | 27 | 21 | 16 | 20 | 23 | 12 | 36 | 30 |

Base：18 歲以上有投票意願台灣民眾；表中百分比因四捨五入加總可能不等於 100

表 5-2、同意還是不同意「三接遷離藻礁」公投與地區交叉表

| | 全體 | | 地區 | | | | | | | | | |
|-------|-----------|-----------|-----------|-----------|-----------|-----------|-----------|-----------|-----------|-----------|-----------|-----------|
| | 公投前 兩周 | 公投前 三天 | 北北基 | | 桃竹苗 | | 中彰投 | | 雲嘉南 | | 高屏澎 | |
| | | | 公投前 兩周 | 公投前 三天 | 公投前 兩周 | 公投前 三天 | 公投前 兩周 | 公投前 三天 | 公投前 兩周 | 公投前 三天 | 公投前 兩周 | 公投前 三天 |
| | 110/12/6 | 110/12/15 | 110/12/6 | 110/12/15 | 110/12/6 | 110/12/15 | 110/12/6 | 110/12/15 | 110/12/6 | 110/12/15 | 110/12/6 | 110/12/15 |
| | N=721 | N=831 | (28%) | (30%) | (15%) | (15%) | (18%) | (20%) | (14%) | (14%) | (17%) | (16%) |
| 同意遷離 | 39 | 42 | 42 | 48 | 42 | 46 | 36 | 39 | 36 | 30 | 33 | 37 |
| 不同意遷離 | 35 | 36 | 37 | 34 | 30 | 34 | 36 | 37 | 32 | 43 | 42 | 42 |
| 未決定 | 25 | 22 | 21 | 18 | 28 | 21 | 28 | 24 | 32 | 26 | 25 | 20 |

Base：18 歲以上有投票意願台灣民眾；表中百分比因四捨五入加總可能不等於 100

表 5-3、同意還是不同意「三接遷離藻礁」公投與投票意願交叉表

| | 全體 | 投票意願 | | |
|-------|--------|--------------|--------------|-------------|
| | (100%) | 一定會 (67%) | 可能會 (24%) | 不一定 (9%) |
| 同意遷離 | 42 | 47 | 35 | 20 |
| 不同意遷離 | 36 | 40 | 33 | 22 |
| 未決定 | 22 | 14 | 32 | 58 |

同意票數估計
約 18 歲以上民眾 23%

Base：18 歲以上有投票意願台灣民眾；表中百分比因四捨五入加總可能不等於 100

表 6、關於要不要重新啟用核四的公投，請問你會投票同意啟用核四？還是投票不同意啟用核四？

| | 公投前一個月 | 公投前兩周 | 公投前三天 | +/- |
|-------|--------------------|-------------------|--------------------|------|
| | 110/11/11 N=702 | 110/12/6 N=721 | 110/12/15 N=831 | |
| 同意啟用 | 42 | 46 | 41 | - 5% |
| 不同意啟用 | 45 | 42 | 44 | + 2% |
| 未決定 | 13 | 12 | 14 | |

Base：18 歲以上有投票意願台灣民眾；表中百分比因四捨五入加總可能不等於 100

同意還是不同意「啟用核四」公投趨勢圖

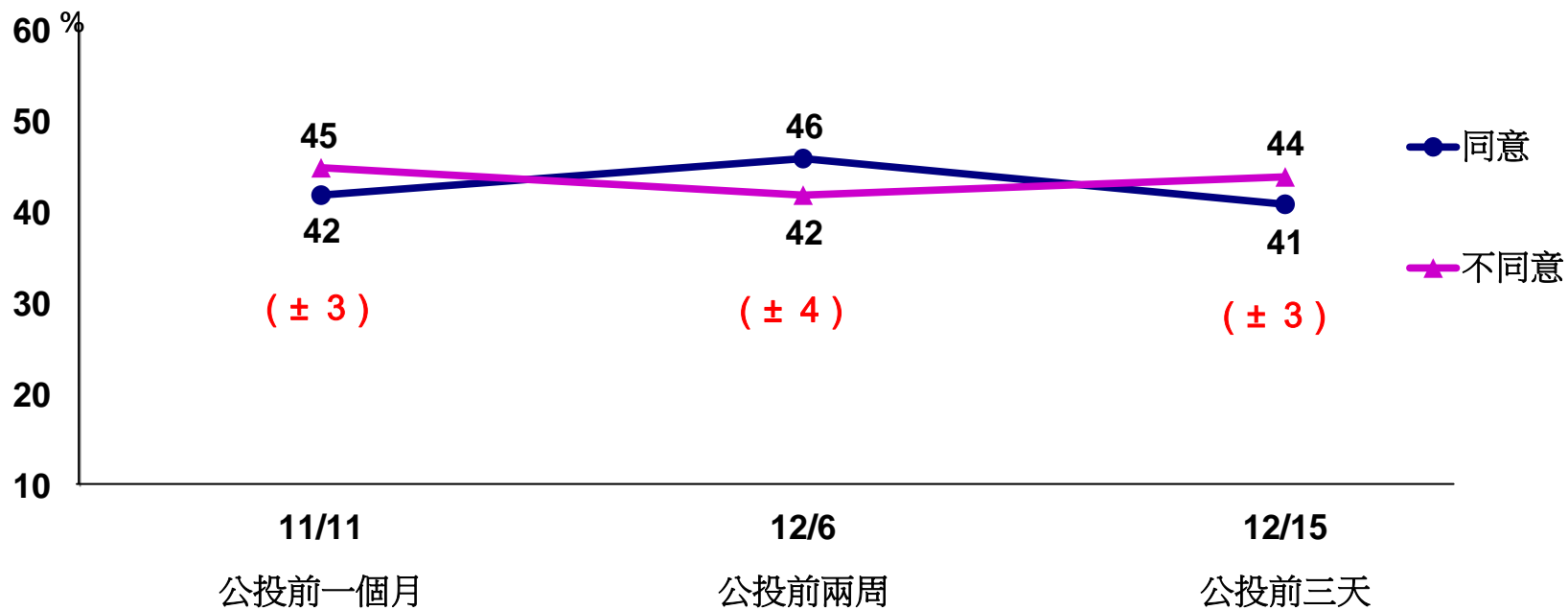


表 6-1、同意還是不同意「啟用核四」公投與年齡交叉表

| | 全體 | | 年齡 | | | | | | | | | |
|-------|-----------|-----------|-----------|-----------|-----------|-----------|-----------|-----------|-----------|-----------|-----------|-----------|
| | 公投前 兩周 | 公投前 三天 | 18-29 歲 | | 30-39 歲 | | 40-49 歲 | | 50-59 歲 | | 60 歲以上 | |
| | | | 公投前 兩周 | 公投前 三天 | 公投前 兩周 | 公投前 三天 | 公投前 兩周 | 公投前 三天 | 公投前 兩周 | 公投前 三天 | 公投前 兩周 | 公投前 三天 |
| | 110/12/6 | 110/12/15 | 110/12/6 | 110/12/15 | 110/12/6 | 110/12/15 | 110/12/6 | 110/12/15 | 110/12/6 | 110/12/15 | 110/12/6 | 110/12/15 |
| | N=721 | N=831 | (14%) | (12%) | (14%) | (16%) | (20%) | (18%) | (20%) | (20%) | (31%) | (33%) |
| 同意啟用 | 46 | 41 | 48 | 39 | 42 | 29 | 43 | 42 | 52 | 51 | 46 | 42 |
| 不同意啟用 | 42 | 44 | 46 | 49 | 41 | 63 | 48 | 45 | 41 | 40 | 39 | 37 |
| 未決定 | 12 | 14 | 6 | 12 | 17 | 8 | 9 | 13 | 7 | 10 | 16 | 21 |

Base：18 歲以上有投票意願台灣民眾；表中百分比因四捨五入加總可能不等於 100

表 6-2、同意還是不同意「啟用核四」公投與地區交叉表

| | 全體 | | 地區 | | | | | | | | | |
|-------|-----------|-----------|-----------|-----------|-----------|-----------|-----------|-----------|-----------|-----------|-----------|-----------|
| | 公投前 兩周 | 公投前 三天 | 北北基 | | 桃竹苗 | | 中彰投 | | 雲嘉南 | | 高屏澎 | |
| | | | 公投前 兩周 | 公投前 三天 | 公投前 兩周 | 公投前 三天 | 公投前 兩周 | 公投前 三天 | 公投前 兩周 | 公投前 三天 | 公投前 兩周 | 公投前 三天 |
| | 110/12/6 | 110/12/15 | 110/12/6 | 110/12/15 | 110/12/6 | 110/12/15 | 110/12/6 | 110/12/15 | 110/12/6 | 110/12/15 | 110/12/6 | 110/12/15 |
| | N=721 | N=831 | (28%) | (30%) | (15%) | (15%) | (18%) | (20%) | (14%) | (14%) | (17%) | (16%) |
| 同意啟用 | 46 | 41 | 47 | 52 | 50 | 46 | 47 | 40 | 42 | 29 | 37 | 33 |
| 不同意啟用 | 42 | 44 | 45 | 35 | 38 | 35 | 40 | 45 | 46 | 55 | 45 | 60 |
| 未決定 | 12 | 14 | 7 | 12 | 12 | 19 | 14 | 15 | 11 | 16 | 18 | 7 |

Base：18 歲以上有投票意願台灣民眾；表中百分比因四捨五入加總可能不等於 100

表 6-3、同意還是不同意「啟用核四」公投與政黨傾向交叉表

| | 全體 | | 政黨傾向 | | | | | | | | | | | | | |
|-------|-----------|-----------|-----------|-----------|-----------|-----------|-----------|-----------|-----------|-----------|-----------|-----------|-----------|-----------|-----------|-----------|
| | | | 民進黨 | | 國民黨 | | 時代力量 | | 民眾黨 | | 台灣基進 | | 中立 | | 其他 | |
| | 公投前 兩周 | 公投前 三天 | 公投前 兩周 | 公投前 三天 | 公投前 兩周 | 公投前 三天 | 公投前 兩周 | 公投前 三天 | 公投前 兩周 | 公投前 三天 | 公投前 兩周 | 公投前 三天 | 公投前 兩周 | 公投前 三天 | 公投前 兩周 | 公投前 三天 |
| | 110/12/6 | 110/12/15 | 110/12/6 | 110/12/15 | 110/12/6 | 110/12/15 | 110/12/6 | 110/12/15 | 110/12/6 | 110/12/15 | 110/12/6 | 110/12/15 | 110/12/6 | 110/12/15 | 110/12/6 | 110/12/15 |
| | N=721 | N=831 | (24%) | (24%) | (23%) | (22%) | (3%) | (2%) | (7%) | (6%) | (2%) | (2%) | (31%) | (31%) | (11%) | (13%) |
| 同意啟用 | 46 | 41 | 16 | 10 | 80 | 89 | 62 | 38 | 55 | 48 | 8 | 0 | 48 | 39 | 29 | 26 |
| 不同意啟用 | 42 | 44 | 77 | 85 | 12 | 6 | 34 | 42 | 42 | 49 | 92 | 100 | 39 | 41 | 38 | 33 |
| 未決定 | 12 | 14 | 7 | 5 | 9 | 5 | 4 | 20 | 3 | 2 | 0 | 0 | 13 | 20 | 34 | 41 |

Base：18 歲以上有投票意願台灣民眾；表中百分比因四捨五入加總可能不等於 100；其他政黨包括台聯、親民黨、新黨、無黨聯盟、綠黨及拒答。

表 6-4、同意還是不同意「啟用核四」公投與投票意願交叉表

| | 全體 | 投票意願 | | |
|-------|--------|--------------|--------------|-------------|
| | (100%) | 一定會 (67%) | 可能會 (24%) | 不一定 (9%) |
| 同意啟用 | 41 | 46 | 35 | 20 |
| 不同意啟用 | 44 | 47 | 40 | 36 |
| 未決定 | 14 | 7 | 25 | 44 |

同意票數估計
約 18 歲以上民眾 23%

Base：18 歲以上有投票意願台灣民眾；表中百分比因四捨五入加總可能不等於 100

表 7、關於公民投票案與全國性選舉應不應該同一天舉辦的公投，請問你會投票同意應該同一天舉辦？還是會投票不同意同一天舉辦？

| | <u>公投前一個月</u> | <u>公投前兩周</u> | <u>公投前三天</u> | |
|---------|------------------|-----------------|------------------|------------|
| | <u>110/11/11</u> | <u>110/12/6</u> | <u>110/12/15</u> | <u>+/-</u> |
| | <u>N=702</u> | <u>N=721</u> | <u>N=831</u> | |
| 同意同日舉辦 | 50 | 53 | 50 | - 3% |
| 不同意同日舉辦 | 37 | 35 | 38 | + 3% |
| 未決定 | 13 | 11 | 12 | |

Base：18 歲以上有投票意願台灣民眾；表中百分比因四捨五入加總可能不等於 100

同意還是不同意「公投綁大選」公投趨勢圖

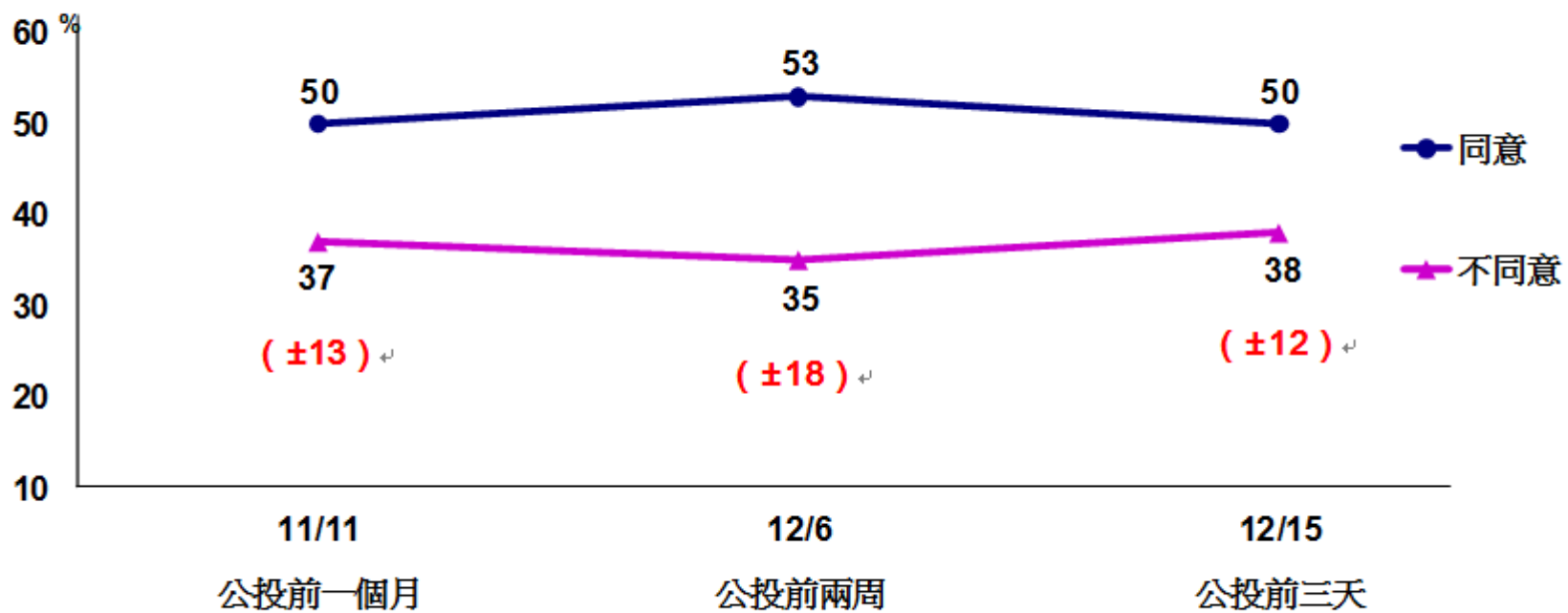


表 7-1、同意還是不同意「公投綁大選」公投與政黨傾向交叉表

| | 全體 | | 政黨傾向 | | | | | | | | | | | | | |
|-------|-----------|-----------|-----------|-----------|-----------|-----------|-----------|-----------|-----------|-----------|-----------|-----------|-----------|-----------|-----------|-----------|
| | | | 民進黨 | | 國民黨 | | 時代力量 | | 民眾黨 | | 台灣基進 | | 中立 | | 其他 | |
| | 公投前 兩周 | 公投前 三天 | 公投前 兩周 | 公投前 三天 | 公投前 兩周 | 公投前 三天 | 公投前 兩周 | 公投前 三天 | 公投前 兩周 | 公投前 三天 | 公投前 兩周 | 公投前 三天 | 公投前 兩周 | 公投前 三天 | 公投前 兩周 | 公投前 三天 |
| | 110/12/6 | 110/12/15 | 110/12/6 | 110/12/15 | 110/12/6 | 110/12/15 | 110/12/6 | 110/12/15 | 110/12/6 | 110/12/15 | 110/12/6 | 110/12/15 | 110/12/6 | 110/12/15 | 110/12/6 | 110/12/15 |
| | N=721 | N=831 | (24%) | (24%) | (23%) | (22%) | (3%) | (2%) | (7%) | (6%) | (2%) | (2%) | (31%) | (31%) | (11%) | (13%) |
| 同意同日 | 53 | 50 | 30 | 19 | 75 | 85 | 72 | 57 | 67 | 58 | 11 | 13 | 55 | 50 | 46 | 46 |
| 不同意同日 | 35 | 38 | 61 | 73 | 17 | 11 | 28 | 28 | 29 | 38 | 89 | 87 | 32 | 35 | 30 | 23 |
| 未決定 | 11 | 12 | 9 | 8 | 9 | 4 | 0 | 14 | 5 | 4 | 0 | 0 | 13 | 15 | 24 | 30 |

Base：18 歲以上有投票意願台灣民眾；表中百分比因四捨五入加總可能不等於 100；其他政黨包括台聯、親民黨、新黨、無黨聯盟、綠黨及拒答。

表 7-2、同意還是不同意「公投綁大選」公投與投票意願交叉表

| | 全體 | | 投票意願 | | |
|---------|--------|----|--------------|--------------|-------------|
| | (100%) | | 一定會 (67%) | 可能會 (24%) | 不一定 (9%) |
| 同意同日舉辦 | 50 | 50 | 52 | 39 | |
| 不同意同日舉辦 | 38 | 42 | 32 | 26 | |
| 未決定 | 12 | 8 | 16 | 34 | |

同意票數估計
約 18 歲以上民眾 25%

Base：18 歲以上有投票意願台灣民眾；表中百分比因四捨五入加總可能不等於 100