



民意調查中心

PUBLIC OPINION, MARKETING RESEARCH

訪問主題：不分區立委與政黨形象調查

訪問時間：112年10月11日至17日晚間18:30-22:00

調查方法：市話、手機併用的雙底冊抽樣調查，人員電話訪問

有效樣本：1,024位（市話514、手機510）20歲以上台灣民眾

抽樣誤差：95%信心水準下，抽樣誤差為±3.1個百分點

經費來源：TVBS

選前三個月，三大政黨形象調查

民進黨滿意度 28%，大幅下滑 18 個百分點，不滿意高達 58%；國民黨滿意度 23%，民眾黨 29%

距離 2024 年總統大選及立法委員選舉，剩下不到三個月的時間，民進黨力圖延續執政及國會的優勢，國民黨也力拼執政及國會過半，而民眾黨除了黨主席柯文哲參選總統外，是否也能在國會擴大版圖同樣受到關注。民眾對各政黨的觀感及看法，除了對於個別的總統、立委候選人支持度可能產生影響之外，更可能會反映在不分區立委政黨票上。TVBS 民調中心針對國內三個力拼執政的政黨，民進黨、國民黨及民眾黨，進行「整體滿意度」，以及是否「值得信任」、「重視民意」、「廉潔」及「團結」等四項指標進行形象調查。最新調查結果顯示，民眾對民進黨的整體滿意度由 109 年罷免韓國瑜時的高點 46%，大幅下滑 18 個百分點至 28%，並有高達 58% 民眾不滿意，其他形象指標大多也呈現下滑；而國民黨整體滿意度雖由 15% 回升至 23%，但仍低於民進黨、民眾黨，且同樣有 58% 民眾表示不滿意；而民眾黨整體滿意度為 29%，也同樣低於不滿意的 41%，但有 30% 未表示意見。整體而言，民眾對目前國內三個主要政黨滿意度均在三成以下，且都是不滿意的比例高於滿意。

不分區立委支持度：國民黨 25%，民進黨 23%，民眾黨 20%

明年立法委員選舉，除了區域立委選舉之外，還有另一張是投給不分區立委的選票，將直接反映各個政黨受到民眾支持的程度。調查顯示，國民黨的不分區支持度為 25%，比例最高；其次，民進黨支持度為 23%，民眾黨為 20%；其他政黨支持度則在 5 個百分點以下，包括台灣基進 3%，時代力量為 2% 等。另外，尚有 24% 表示未決定政黨票支持對象。

40% 認為民眾黨值得信任；國民黨為 35%；民進黨為 32%，減少 12 個百分點

而除了整體的滿意度之外，在四個方面的政黨形象指標中，在信任度方面，有 32% 民眾認為民進黨值得信任，較 109 年調查減少 12 個百分點，有超過半數（56%）民眾認為不值得信任。民眾認為國民黨值得信任的比例為 35%，較前次略增 3 個百分點，不信任比例為 49%。民眾黨則有 40% 民眾認為值得信任，高於國民黨及民進黨，但也有 39% 認為不值得信任，另外 22% 沒有表示意見。

50% 民眾認為民眾黨重視民意，高於國民黨（45%）、民進黨（41%）

政黨重不重視民意方面，調查發現，有 41% 民眾認為民進黨重視民意，比例較 109 年減少 14 個百分點，46% 認為不重視，高於認為重視的比例。國民黨方面，認為重視民意比例為 45%，較 109 年增加 5 個百分點，41% 認為不重視。而民眾認為民眾黨重視民意的比例為 50%，較上次調查增加 9 個百分點，高於認為不重視的 30%，有 20% 沒有表示意見。

27%認為民進黨廉潔，55%認為不廉潔；28%認為國民黨廉潔，53%不廉潔；民眾黨有43%認為廉潔，28%不廉潔
民眾對於各政黨廉潔程度的看法如何？調查結果發現，有超過半數（55%）民眾認為民進黨不廉潔，認為廉潔的比例不到三成（27%），較上次調查減少8個百分點。而認為國民黨廉潔的比例為28%，與上次結果（27%）相當，53%民眾認為不廉潔；民眾黨則有43%民眾認為廉潔，較上次略減2個百分點，28%認為不廉潔，但無法判斷的比例較高，為29%。

僅20%認為國民黨團結，68%認為不團結；民進黨則有72%認為團結；民眾黨有50%認為團結

團結程度方面，有高達68%民眾認為國民黨不團結，僅20%認為團結。而民進黨方面，有多達72%民眾認為民進黨團結，雖較上次調查略減兩個百分點，但仍明顯高於國民黨及民眾黨，認為不團結比例只有17%。而民眾黨方面，調查結果顯示，有50%認為民眾黨團結，較109年增加11個百分點，高於24%認為不團結。

民眾對國民黨立委滿意度33%，略高於民眾黨立委（29%）及民進黨立委（27%）

現任立委這一任期即將結束，不少立委尋求連任。詢問民眾對於各政黨立委最近在立法院的表現，調查結果，33%民眾滿意最大在野黨的國民黨立委近期表現，46%表示不滿意，22%未表示意見，相較於前次調查，民眾滿意比例增加10個百分點（23%：33%），不滿意比例則減少6個百分點（52%：46%）。民進黨立委方面，民眾表示滿意的比例較109年調查減少8個百分點至27%，表示不滿意的比例從41%增加7個百分點至48%，另外25%沒有意見。而對於民眾黨立委，有29%民眾表示滿意，較上次增加3個百分點（26%：29%），32%不滿意，有38%民眾未表示意見。整體而言，各黨立委滿意度皆不高，且低於不滿意的比例。

59%民眾同意應該下架民進黨，30%不同意，12%沒意見

有人說明年的總統及立法委員選舉，應該要讓民進黨政府下台，換黨做做看。對於這樣的說法，有近六成（59%）民眾表示同意，其中有45%表示非常同意，而不同意的比例為30%，另外12%沒有表示意見。

本次調查是TVBS民意調查中心於112年10月11日至17日晚間18:30-22:00進行的調查，採用市內電話及行動電話雙底冊調查方式，共接觸1,481位20歲以上台灣民眾，其中拒訪為457位，拒訪率為30.9%，最後成功訪問有效樣本1,024位，在95%的信心水準下，抽樣誤差為±3.1個百分點以內。抽樣方法採用市內電話號碼後四碼隨機抽樣、行動電話後五碼電腦隨機抽樣，人員電話訪問，資料依電話使用行為組合估計及母體性別、年齡、地區、教育程度等變項進行統計加權處理。調查經費來源為TVBS。原始問卷及詳細交叉表請上網：www.tvbs.com.tw/poll-center

表 1、國內主要政黨 各項形象指標 總表

	民進黨			國民黨			民眾黨		
	九合一 選後	罷韓後	選前 三個月	九合一 選後	罷韓後	選前 三個月	九合一 選後	罷韓後	選前 三個月
	108/1	109/6	112/10	108/1	109/6	112/10	108/1	109/6	112/10
整體滿意度	19	46	28	41	15	23	-	21	29
信任度	26	44	32	47	32	35	-	33	40
重視民意	27	55	41	45	40	45	-	41	40
廉潔	23	35	27	31	27	28	-	45	43
團結	36	74	72	38	15	20	-	39	50

Base：20 歲以上台灣民眾

註：各政黨形象指標問卷順序隨機輪替；108 年調查未列民眾黨，重視民意訪問題目為「請問您認為○○黨了不了解民意？」

表 2、民眾對國內主要政黨 整體滿意度 比較表

	民進黨 (100%)	國民黨 (100%)	民眾黨 (100%)
非常滿意	10 > 28%	5 > 23%	6 > 29%
還算滿意	18 > 58%	18 > 58%	23 > 41%
不太滿意	21 > 58%	31 > 58%	22 > 41%
很不滿意	37 > 58%	27 > 58%	19 > 41%
沒意見	13	19	30

Base：20 歲以上台灣民眾；表中百分比因四捨五入加總可能不等於 100

表 2-1、民眾對國內主要政黨 整體滿意度 歷次調查比較表

	整體滿意度							+/-
	朱任 黨主席	2016 選前半年	執政 三個月	蔡執政 一年	九合一 選後	罷韓後	選前 三個月	
	104/2	104/6	105/8	106/6	108/1	109/6	112/10	
民進黨	43	32	31	19	19	46	28	-18%
國民黨	10	10	21	22	41	15	23	+8%
民眾黨	-	-	-	-	-	21	29	-8%

Base：20 歲以上台灣民眾

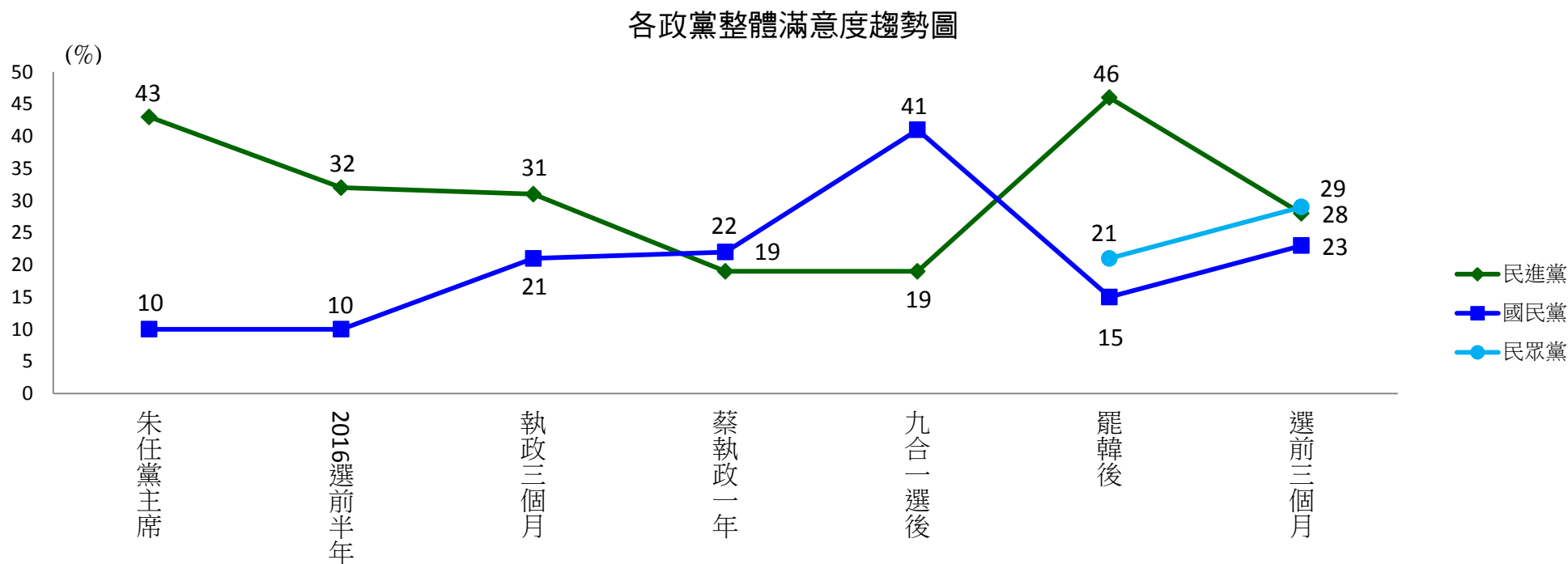


表 3、民眾認為國內主要政黨 是否值得信任 比較表

	民進黨 (100%)	國民黨 (100%)	民眾黨 (100%)
非常值得	12	8	9
還算值得	20	27	31
不太值得	20	25	20
非常不值得	36	24	19
沒意見	12	15	22

Base：20 歲以上台灣民眾；表中百分比因四捨五入加總可能不等於 100

表 3-1、民眾認為國內主要政黨 是否值得信任 歷次調查比較表

	值得信任程度														
	馬就職週年	民進黨23週年	地制法修法後	塑化劑風暴	連任就職	倒閣案後	113遊行前	朱任黨主席	2016選前半年	執政三個月	蔡執政一年	九合一選後	罷韓後	選前三個月	+/-
	98/4	98/9	99/1	100/6	101/4	101/10	102/1	104/2	104/6	105/8	106/6	108/1	109/6	112/10	
民進黨	34	25	33	35	41	34	35	45	41	42	34	26	44	32	-12 %
國民黨	33	40	33	43	35	26	28	22	26	31	33	47	32	35	+3 %
民眾黨	-	-	-	-	-	-	-	-	-	-	-	-	33	40	+7%

Base：20歲以上台灣民眾

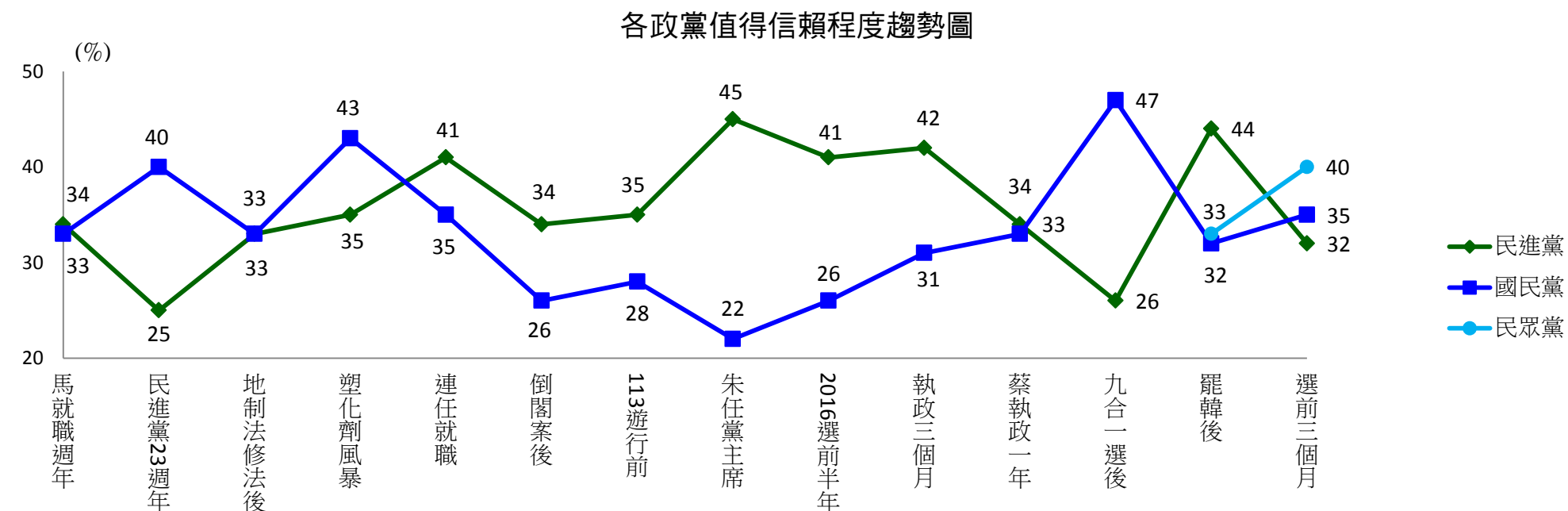


表 4、民眾認為國內主要政黨 重視民意程度 比較表

	民進黨 (100%)	國民黨 (100%)	民眾黨 (100%)
非常重視	15	10	12
還算重視	26	35	38
不太重視	15	22	17
非常不重視	31	19	13
沒意見	13	14	20

Base：20 歲以上台灣民眾；表中百分比因四捨五入加總可能不等於 100

表 4-1、民眾認為國內主要政黨 重視民意程度 歷次調查比較表

	重視民意程度							+/-
	朱任 黨主席	2016 選前半年	執政 三個月	蔡執政 一年	九合一 選後	罷韓後	選前 三個月	
	104/2	104/6	105/8	106/6	108/1	109/6	112/10	
民進黨	58	52	50	35	27	55	41	-14%
國民黨	19	18	28	34	45	40	45	+5%
民眾黨	-	-	-	-	-	41	50	+9%

Base：20 歲以上台灣民眾

註：104 年至 108 年訪問題目為「請問您認為○○黨了不了解民意？」

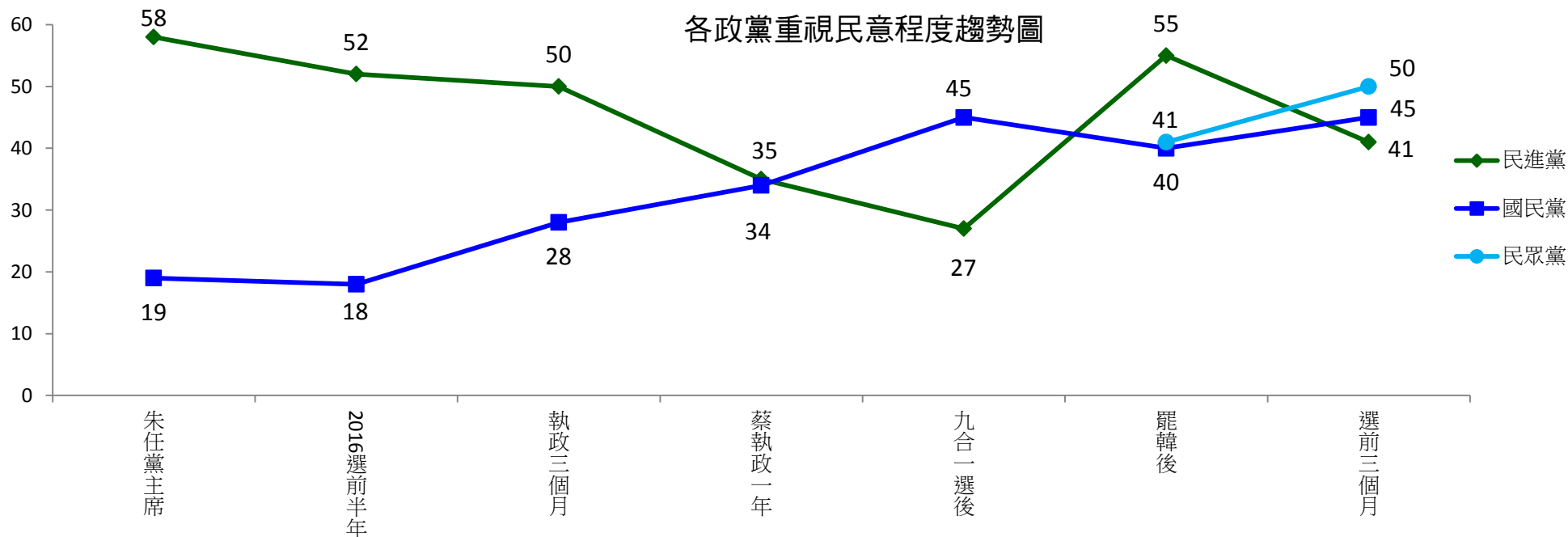


表 5、民眾認為國內主要政黨 廉潔程度 比較表

	民進黨 (100%)	國民黨 (100%)	民眾黨 (100%)
非常廉潔	8	4	10
還算廉潔	19	24	33
不太廉潔	20	29	15
非常不廉潔	35	24	13
沒意見	17	19	29

Base：20 歲以上台灣民眾；表中百分比因四捨五入加總可能不等於 100

表 5-1、民眾認為國內主要政黨 廉潔程度 歷次調查比較表

	廉潔程度																									
	輪替前	輪替一年	輪替兩年	驗票前	連宋訪陸	高捷弊案	罷免案後	游辭主席	立委選後	巴紐醜聞	馬就職滿月	馬就職五個月	民進黨23週年	地制法修後	塑化劑風暴	連任就職	倒閣案後	113遊行前	朱任黨主席	2016選前半年	執政三個月	蔡執政一年	九合一選後	罷韓後	選前三個月	
	88/11	90/3	91/3	93/5	94/5	94/11	95/7	96/10	97/1	97/5	97/6	97/10	98/9	99/1	100/6	101/4	101/10	102/1	104/2	104/6	105/8	106/6	108/1	109/6	112/10	+/-
民進黨	47	41	48	41	34	17	14	21	23	10	25	14	21	31	27	34	30	28	41	38	37	34	23	35	27	-8%
國民黨	21	22	27	30	30	29	40	29	38	39	37	37	31	26	32	32	20	21	14	17	22	21	31	27	28	+1%
民眾黨	-	-	-	-	-	-	-	-	-	-	-	-	-	-	-	-	-	-	-	-	-	-	-	45	43	-2%

Base：20歲以上台灣民眾

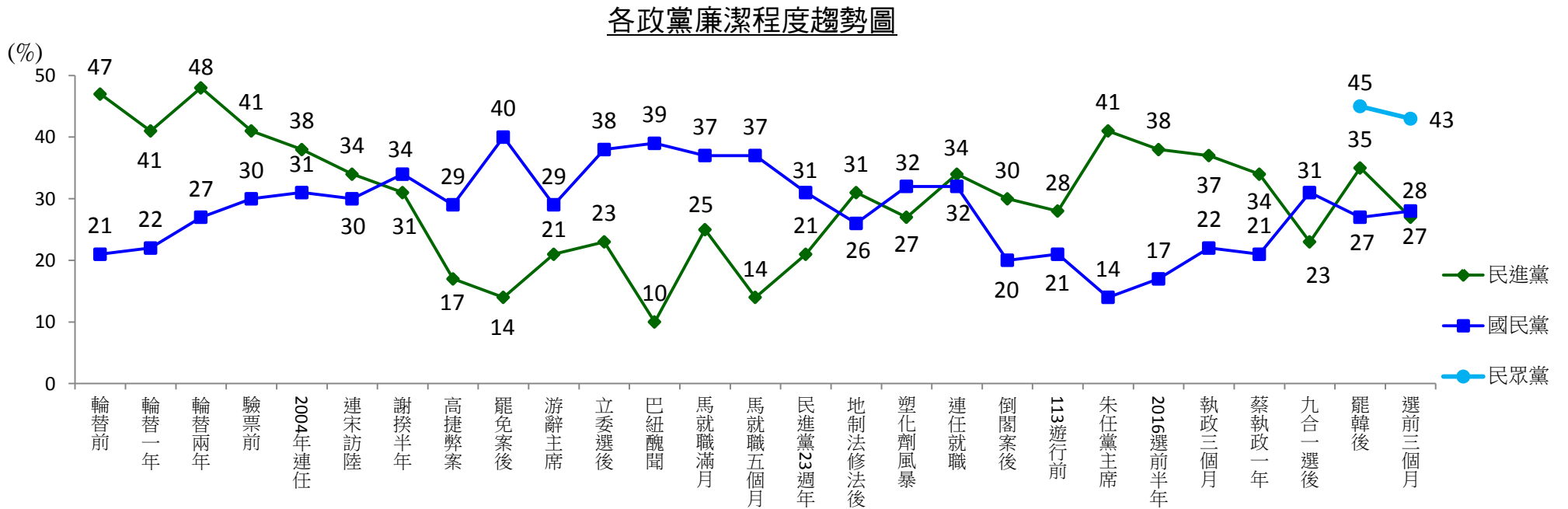


表 6、民眾認為國內主要政黨 團結程度 比較表

	民進黨 (100%)	國民黨 (100%)	民眾黨 (100%)
非常團結	38	3	12
還算團結	34	17	38
不太團結	10	30	16
非常不團結	7	38	8
沒意見	12	11	26

Base：20 歲以上台灣民眾；表中百分比因四捨五入加總可能不等於 100

表 6-1、民眾認為國內主要政黨 團結程度 歷次調查比較表

	團結程度																									
	輪替前	輪替一年	輪替兩年	驗票前	連宋訪陸	高捷弊案	罷免案後	游辭主席	立委選後	巴紐醜聞	馬就職滿月	馬就職五個月	民進黨23週年	地制法修去後	塑化劑風暴	連任就職	倒閣案後	113遊行前	朱任黨主席	2016選前半年	執政三個月	蔡執政一年	九合一選後	罷韓後	選前三個月	±
	88/11	90/3	91/3	93/5	94/5	94/11	95/7	96/10	97/1	97/5	97/6	97/10	98/9	99/1	100/6	101/4	101/10	102/1	104/2	104/6	105/8	106/6	108/1	109/6	112/10	
民進黨	58	35	52	70	57	38	47	49	34	20	39	31	39	59	55	53	56	51	62	60	59	48	36	74	72	-2%
國民黨	35	41	33	34	48	45	57	49	73	62	53	54	39	35	49	54	46	37	20	17	25	21	38	15	20	+5%
民眾黨	-	-	-	-	-	-	-	-	-	-	-	-	-	-	-	-	-	-	-	-	-	-	-	39	50	+11%

Base：20歲以上台灣民眾

(%)

各政黨團結程度趨勢圖

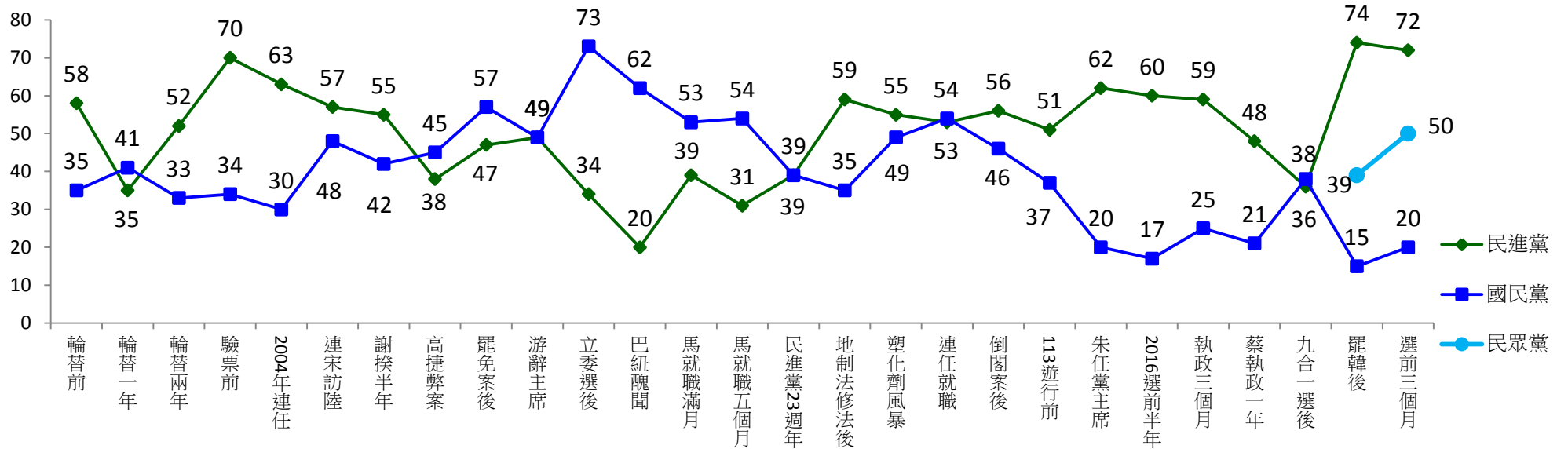


表 7、各政黨立委最近在立法院的表現滿意度比較表

	民進黨 (100%)	國民黨 (100%)	民眾黨 (100%)
滿意	27	33	29
不滿意	48	46	32
沒意見	25	22	38

Base：20 歲以上台灣民眾；表中百分比因四捨五入加總可能不等於 100

表 8、整體而言，請問您對民進黨立委最近在立法院的表現滿不滿意？

	執政三個月 105/8 N=987	蔡執政一年 106/6 N=844	九合一選後 108/1 N=808	罷韓後 109/6 N=991	選前三個月 112/10 N=1,024	+/-
非常滿意	6	4	2	6	7	- 8%
還算滿意	28	24	19	29	20	
不太滿意	25	26	29	20	20	+7%
很不滿意	18	26	24	21	28	
沒意見	23	19	26	24	25	

Base：20 歲以上台灣民眾；表中百分比因四捨五入加總可能不等於 100

表 9、整體而言，請問您對國民黨立委最近在立法院的表現滿不滿意？

	執政三個月	蔡執政一年	九合一選後	罷韓後	選前三個月	
	105/8	106/6	108/1	109/6	112/10	+/-
	N=987	N=844	N=808	N=991	N=1,024	
非常滿意	4	3	4	3	6	+10%
還算滿意	23 > 27%	25 > 28%	32 > 36%	20 > 23%	27 > 33%	
不太滿意	31	29	21	28	23	- 6%
很不滿意	19 > 50%	22 > 51%	12 > 33%	24 > 52%	23 > 46%	
沒意見	22	21	31	26	22	

Base：20 歲以上台灣民眾；表中百分比因四捨五入加總可能不等於 100

表 10、整體而言，請問您對民眾黨立委最近在立法院的表現滿不滿意？

	罷韓後	選前三個月	
	109/6	112/10	+/-
	N=991	N=1,024	
非常滿意	2	5	+3%
還算滿意	24 > 26%	24 > 29%	
不太滿意	23	18	- 1%
很不滿意	10 > 33%	14 > 32%	
沒意見	41	38	

Base：20 歲以上台灣民眾；表中百分比因四捨五入加總可能不等於 100

表 11、明年的立法委員選舉，除了投給候選人之外，另一張投給政黨的選票，包括國民黨、民進黨、親民黨、新黨、時代力量、台灣民眾黨、綠黨、台灣基進、台聯等政黨，請問您政黨票比較可能會投給哪一個政黨？（政黨隨機輪替）

	全體 (100%)
國民黨	25
民進黨	23
台灣民眾黨	20
台灣基進	3
時代力量	2
其他	2
未決定	24

Base：20 歲以上會去投票台灣民眾；表中百分比因四捨五入加總可能不等於 100

表 12、有人說明年的總統及立法委員選舉，應該要讓民進黨政府下台，換黨做做看，請問您同不同意這個說法？

	全體 (100%)	
非常同意	45	} 59%
還算同意	14	
不太同意	12	} 30%
非常不同意	18	
沒意見	12	

Base：20 歲以上台灣民眾；表中百分比因四捨五入加總可能不等於 100