



# 民意調查中心

PUBLIC OPINION, MARKETING RESEARCH

訪問主題：政黨形象與立委滿意度民調

訪問時間：113年6月5日至14日晚間18:30-22:00

調查方法：市話、手機併用的雙底冊抽樣調查，人員電話訪問

有效樣本：1,035位（市話519、手機516）20歲以上台灣民眾

抽樣誤差：95%信心水準下，抽樣誤差為±3.0個百分點

經費來源：TVBS

## 國會職權修法三讀後，政黨形象調查

### 民進黨滿意度 35%，國民黨滿意度 34%，民眾黨滿意度 30%，三黨不滿意度皆在五成左右

近日國會職權法修正案，執政的民進黨，與在野的國民黨和民眾黨激烈攻防，受到關注。藍白兩黨在立法院有人數優勢，三讀通過國會職權法修正案。針對此修正案，行政院長卓榮泰提出覆議，立法院將邀請卓揆列席說明，並重新表決。此外，國民黨與民眾黨有立委主張廢除監察院，民進黨也有立委提出廢除監察院與考試院的修憲案。目前民眾對國內三個主要政黨的整體看法如何？TVBS 民調中心針對民進黨、國民黨及民眾黨，進行「整體滿意度」，以及是否「值得信任」、「重視民意」、「廉潔」及「團結」等四項指標進行形象調查，同時也詢問民眾對攻防核心的三黨立委表現看法。結果顯示，民眾對民進黨的整體滿意度由去年 10 月時的 28%，回升 7 個百分點至 35%，其他形象指標大多也有所提升；而國民黨整體滿意度由 23% 提高 11 個百分點至 34%，與民進黨的滿意度更接近；而民眾黨整體滿意度為 30%，與去年（29%）相比變化不大，在三個主要政黨中滿意度最低。而三黨的不滿意度皆在五成左右（50%：52%：50%），整體而言，民眾對目前國內三個主要政黨皆有半數不滿意，高於滿意比例。

### 中立民眾 23%滿意民進黨，20%滿意國民黨，21%滿意民眾黨，滿意度皆不高

交叉分析顯示，政黨傾向支持民進黨的民眾，有 78%對民進黨表示滿意，僅 5%滿意國民黨，也僅有 5%滿意民眾黨；國民黨支持者，有 75%滿意國民黨，也有 46%滿意民眾黨，僅 5%滿意民進黨；民眾黨支持者有 68%滿意民眾黨，也有 48%滿意國民黨，僅 13%滿意民進黨；政黨傾向中立的民眾，有 23%滿意民進黨，21%滿意民眾黨，20%滿意國民黨，滿意度皆不高。

### 44%認為民進黨值得信任，回升 12 個百分點；37%信任國民黨；34%信任民眾黨

除了整體的滿意度之外，在四個政黨形象指標中，信任度方面，有 44%民眾認為民進黨值得信任，較去年調查回升 12 個百分點，信任度是三個政黨中最高，但也有 46%民眾認為不值得信任。民眾認為國民黨值得信任的比例為 37%，較前次略增 2 個百分點，但仍明顯低於 51%不信任。民眾黨則有 34%民眾認為值得信任，較前次下滑 6 個百分點，也低於 51%不信任。

### 48%民眾認為民進黨重視民意，高於 41%不重視；46%認為國民黨重視民意；43%認為民眾黨重視民意

政黨重不重視民意方面，調查發現，有 48%民眾認為民進黨重視民意，比例較去年回升 7 個百分點，高於 41%認為不重視。國民黨方面，認為重視民意比例為 46%，相較於去年變化不大，略高於 44%不重視。而民眾認為民眾黨重視民意的比例為 43%，較上次調查下滑 7 個百分點，與不重視的 42%相當。

**認為民進黨與國民黨廉潔的比例皆為 32%，也皆有 51%認為不廉潔；民眾黨有 42%認為廉潔，32%不廉潔**

民眾對於各政黨廉潔程度的看法如何？調查結果發現，有超過半數（51%）民眾認為民進黨不廉潔，認為廉潔的比例為 32%，較上次調查回升 5 個百分點。而認為國民黨廉潔的比例為 32%，上升 4 個百分點，也有 51%民眾認為不廉潔。民眾黨則有 42%民眾認為廉潔，與去年 43%相當，32%認為不廉潔，但無法判斷的比例較高，為 25%。

**76%認為民進黨團結；國民黨有 45%認為團結，大幅增加兩成五；49%認為民眾黨團結**

團結程度方面，有高達 76%民眾認為民進黨團結，較上次調查增加 4 個百分點，明顯高於國民黨及民眾黨，僅 14%認為不團結。認為國民黨團結的比例大幅增加兩成五至 45%，但仍有 47%認為不團結。而民眾黨方面，調查結果顯示，有 49%認為民眾黨團結，與去年差異不大，高於 36%認為不團結。

**民眾對國民黨立委滿意度 39%，高於民眾黨立委（35%）及民進黨立委（33%）**

近日立法院國會職權法案爭議，民進黨與藍白兩黨在立法院的攻防，引起多方討論。詢問民眾對於各政黨立委最近在立法院的表現，調查結果顯示，39%民眾滿意最大在野黨的國民黨立委近期表現，50%表示不滿意，11%未表示意見，相較於前次調查，民眾滿意比例增加 6 個百分點（33%：39%），不滿意比例也增加 4 個百分點（46%：50%）。民進黨立委方面，民眾表示滿意的比例也較去年增加 6 個百分點，至 33%，表示不滿意的比例從 48%增加 5 個百分點至 53%，另外 13%沒有意見。而對於民眾黨立委，有 35%民眾表示滿意，也較上次增加 6 個百分點，不滿意的比例則較上次增加近兩成至 50%，有 15%民眾未表示意見。整體而言，各黨立委滿意度皆不高，且低於不滿意的比例。

**中立民眾 23%滿意國民黨立委，18%滿意民進黨立委，17%滿意民眾黨立委**

進一步交叉分析顯示，有 72%的民進黨支持者，滿意民進黨立委的表現，僅 6%對國民黨立委表示滿意，也僅有 7%滿意民眾黨立委；國民黨支持者，有 84%滿意國民黨立委的表現，也有 64%滿意民眾黨立委，僅 9%滿意民進黨立委；民眾黨支持者有 79%滿意民眾黨立委的表現，也有 58%滿意國民黨立委，17%滿意民進黨立委；政黨傾向中立的民眾，有 23%滿意國民黨立委的表現，18%滿意民進黨立委，17%滿意民眾黨立委。

**五成民眾不贊成廢除監察院，高於 35%贊成；六成民眾不贊成廢除考試院，高於 23%贊成**

有立委提出，應該修改憲法，廢除監察院與考試院。詢問民眾是否贊成廢除監察院，有五成民眾表示不贊成（20%不太贊成，30%很不贊成），高於 35%贊成（22%非常贊成，13%還算贊成），15%沒有表示意見。至於是否贊成廢除考試院，有高達六成民眾不贊成（25%不太贊成，35%很不贊成），23%贊成廢除（12%非常贊成，11%還算贊成），17%沒有意見。

本次調查是 TVBS 民意調查中心採用市內電話及行動電話雙底冊調查方式，於 113 年 6 月 5 日至 14 日晚間 18:30 至 22:00，共接觸 1,518 位 20 歲以上台灣民眾，其中拒訪為 483 位，拒訪率為 31.8%，最後成功訪問有效樣本 1,035 位（市話 519、手機 516），在 95% 的信心水準下，抽樣誤差為  $\pm 3.0$  個百分點以內。抽樣方法採用電話號碼後四碼隨機抽樣、行動電話後五碼電腦隨機抽樣，人員電話訪問，資料依電話使用行為組合估計及母體性別、年齡、地區、教育程度等變項進行統計加權處理。調查經費來源為 TVBS。原始問卷及詳細交叉表請上網：[www.tvbs.com.tw/poll-center](http://www.tvbs.com.tw/poll-center)

表 1、國內主要政黨 各項形象指標 總表

	民進黨			國民黨			民眾黨		
	罷韓後	選前 三個月	賴執政 一個月	罷韓後	選前 三個月	賴執政 一個月	罷韓後	選前 三個月	賴執政 一個月
	109/6	112/10	113/6	109/6	112/10	113/6	109/6	112/10	113/6
整體滿意度	46	28	35	15	23	34	21	29	30
信任度	44	32	44	32	35	37	33	40	34
重視民意	55	41	48	40	45	46	41	40	43
廉潔	35	27	32	27	28	32	45	43	42
團結	74	72	76	15	20	45	39	50	49

Base：20 歲以上台灣民眾

註：各政黨形象指標問卷順序隨機輪替

表 2、民眾對國內主要政黨 整體滿意度 比較表

	民進黨 (100%)	國民黨 (100%)	民眾黨 (100%)
非常滿意	11 > 35%	9 > 34%	6 > 30%
還算滿意	24 > 50%	25 > 52%	24 > 50%
不太滿意	18	21	20
很不滿意	32	31	30
沒意見	15	14	20

Base：20 歲以上台灣民眾；表中百分比因四捨五入加總可能不等於 100

表 2-1、民眾對國內主要政黨 整體滿意度 歷次調查比較表

	整體滿意度								+/-
	朱任 黨主席 104/2	2016 選前半年 104/6	執政 三個月 105/8	蔡執政 一年 106/6	九合一 選後 108/1	罷韓後 109/6	選前 三個月 112/10	賴執政 一個月 113/6	
民進黨	43	32	31	19	19	46	28	35	+ 7%
國民黨	10	10	21	22	41	15	23	34	+ 11%
民眾黨	--	--	--	--	--	21	29	30	+ 1%

Base：20 歲以上台灣民眾

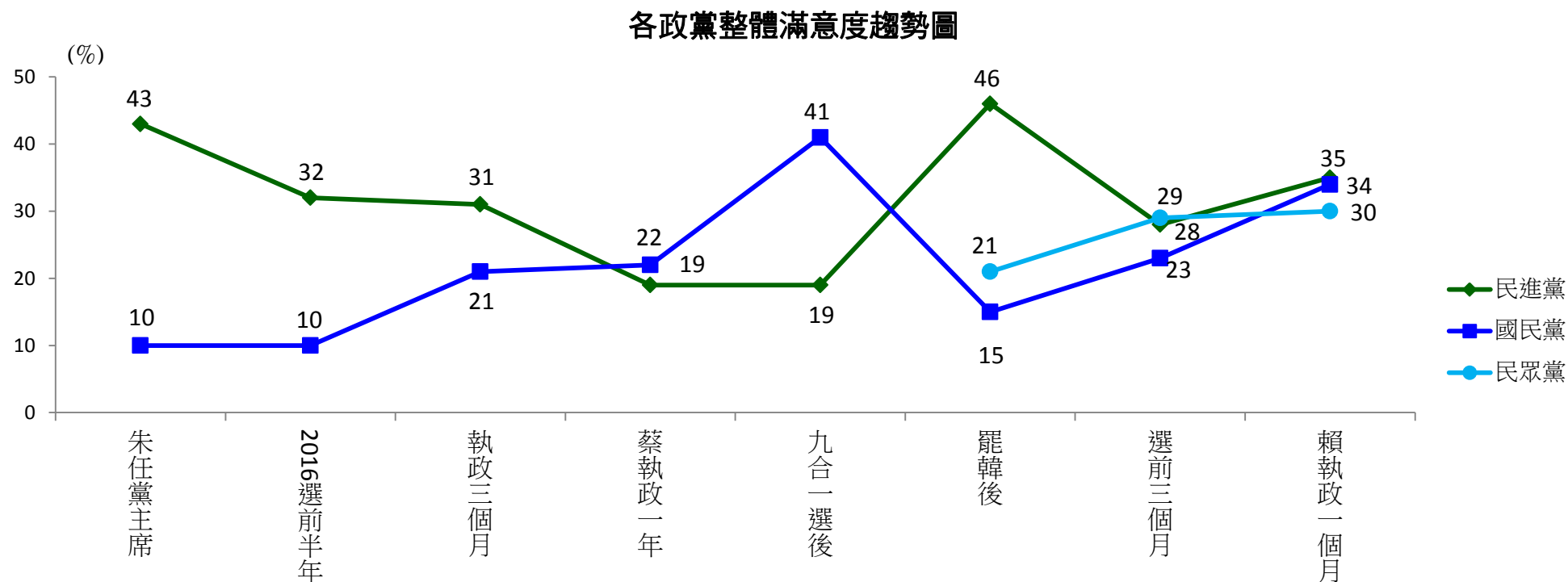


表 2-2、不同政黨傾向民眾對國內主要政黨 整體滿意度 比較表

	全體	政黨傾向				
	(%)	民進黨 (30%)	國民黨 (27%)	民眾黨 (15%)	中立 (17%)	其他 (12%)
民進黨	35	78	5	13	23	40
國民黨	34	5	75	48	20	14
民眾黨	30	5	46	68	21	15

Base：20 歲以上台灣民眾；表中百分比因四捨五入加總可能不等於 100；本表列出滿意度比例，未例出不滿意度及無意見比例；其他政黨包括時代力量、台灣基進、台聯、親民黨、新黨、無黨聯盟、綠黨等及拒答。

表 3、民眾認為國內主要政黨 是否值得信任 比較表

	民進黨 (100%)	國民黨 (100%)	民眾黨 (100%)
非常值得	13	9	7
還算值得	31	28	27
不太值得	17	22	22
非常不值得	29	29	29
沒意見	10	12	15

Base：20 歲以上台灣民眾；表中百分比因四捨五入加總可能不等於 100

表 3-1、民眾認為國內主要政黨 是否值得信任 歷次調查比較表

	值得信任程度															+/-
	馬就職週年	民進黨 23週年	地制法 修法後	塑化劑 風暴	連任 就職	倒閣 案後	113 遊行前	朱任 黨主席	2016 選前半年	執政 三個月	蔡執政 一年	九合一 選後	罷韓後	選前 三個月	賴執政 一個月	
	98/4	98/9	99/1	100/6	101/4	101/10	102/1	104/2	104/6	105/8	106/6	108/1	109/6	112/10	113/6	
民進黨	34	25	33	35	41	34	35	45	41	42	34	26	44	32	44	+12%
國民黨	33	40	33	43	35	26	28	22	26	31	33	47	32	35	37	+2%
民眾黨	--	--	--	--	--	--	--	--	--	--	--	--	33	40	34	-6%

Base：20 歲以上台灣民眾

各政黨值得信任程度趨勢圖

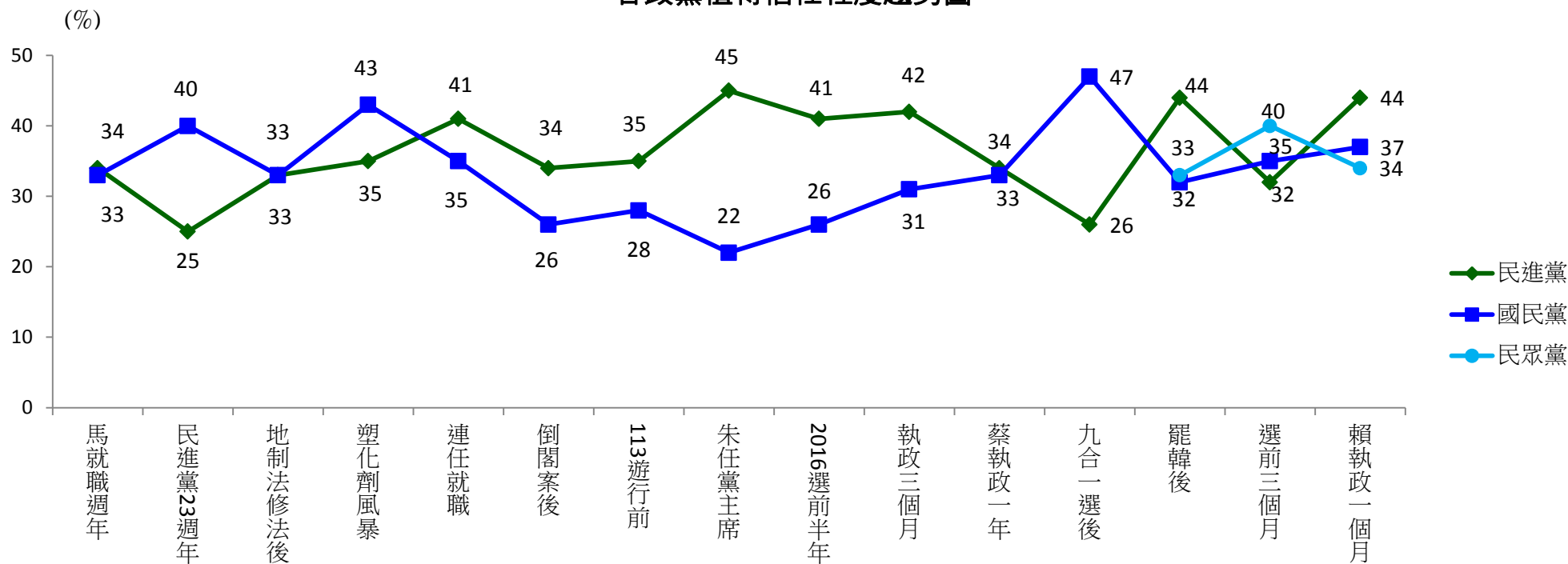




表 4、民眾認為國內主要政黨 重視民意程度 比較表

	民進黨 (100%)	國民黨 (100%)	民眾黨 (100%)
非常重視	17 > 48%	13 > 46%	12 > 43%
還算重視	31	33	31
不太重視	14 > 41%	20 > 44%	20 > 42%
非常不重視	27	24	22
沒意見	10	10	15

Base：20 歲以上台灣民眾；表中百分比因四捨五入加總可能不等於 100

表 4-1、民眾認為國內主要政黨 重視民意程度 歷次調查比較表

	重視民意程度								+/-
	朱任 黨主席 104/2	2016 選前半年 104/6	執政 三個月 105/8	蔡執政 一年 106/6	九合一 選後 108/1	罷韓後 109/6	選前 三個月 112/10	賴執政 一個月 113/6	
民進黨	58	52	50	35	27	55	41	48	+7%
國民黨	19	18	28	34	45	40	45	46	+1%
民眾黨	-	-	-	-	-	41	50	43	-7%

Base：20 歲以上台灣民眾

註：104 年至 108 年訪問題目為「請問您認為○○黨不了解民意？」

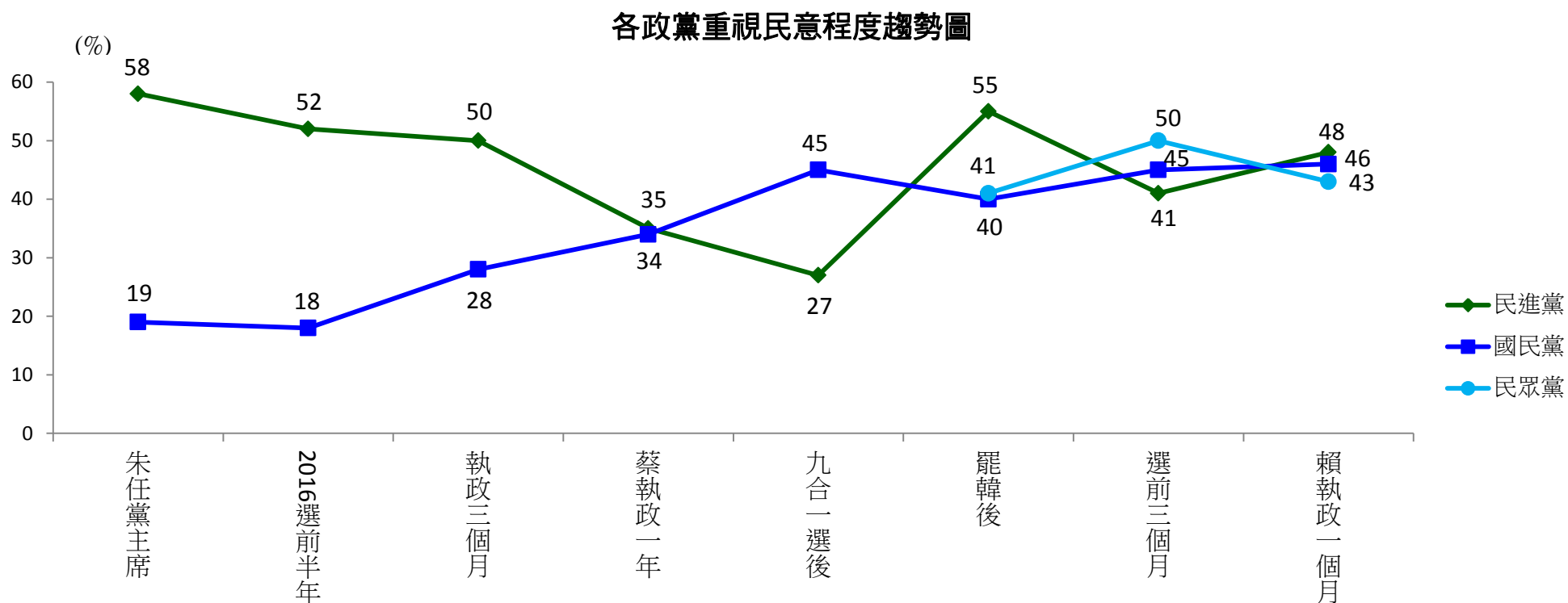


表 5、民眾認為國內主要政黨 廉潔程度 比較表

	民進黨 (100%)	國民黨 (100%)	民眾黨 (100%)
非常廉潔	10	6	10
還算廉潔	22	26	32
不太廉潔	21	26	18
非常不廉潔	30	25	14
沒意見	16	18	25

Base：20 歲以上台灣民眾；表中百分比因四捨五入加總可能不等於 100

表 5-1、民眾認為國內主要政黨 廉潔程度 歷次調查比較表

輪替前	廉潔程度																						+/	
	輪替一年	輪替兩年	連宋訪陸	高捷弊案	罷免案後	游辭主席	立委選後	巴紐醜聞	馬就職五個月	民進黨23週年	地制法修後	塑化劑風暴	連任就職	倒閣案後	113遊行前	朱任黨主席	執政三個月	蔡執政一年	九合一選後	罷韓後	選前三個月	賴執政一個月		
	88/11	90/3	91/3	94/5	94/11	95/7	96/10	97/1	97/5	97/10	98/9	99/1	100/6	101/4	101/10	102/1	104/2	105/8	106/6	108/1	109/6	112/10		113/6
民進黨	47	41	48	34	17	14	21	23	10	14	21	31	27	34	30	28	41	37	34	23	35	27	32	+5%
國民黨	21	22	27	30	29	40	29	38	39	37	31	26	32	32	20	21	14	22	21	31	27	28	32	+4%
民眾黨	--	--	--	--	--	--	--	--	--	--	--	--	--	--	--	--	--	--	--	--	45	43	42	-1%

Base：20歲以上台灣民眾

各政黨重視民意程度趨勢圖

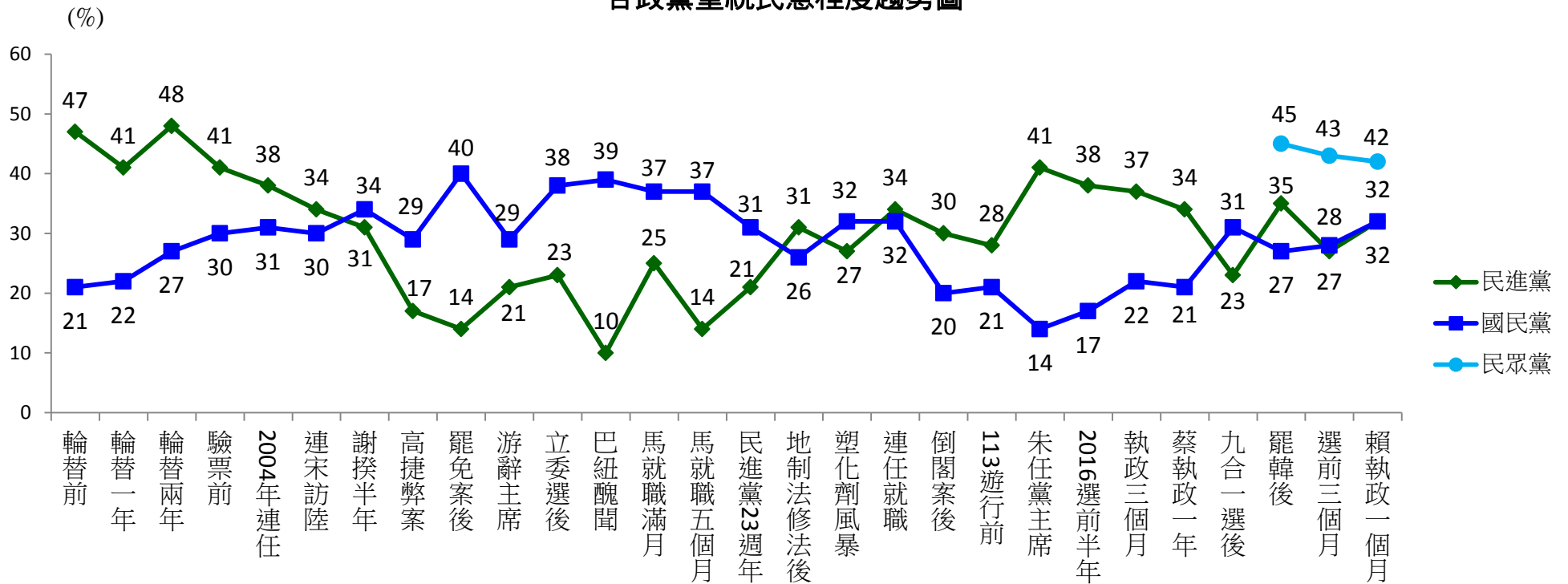


表 6、民眾認為國內主要政黨 團結程度 比較表

	民進黨 (100%)	國民黨 (100%)	民眾黨 (100%)
非常團結	40	13	15
還算團結	36	32	34
不太團結	9	28	20
非常不團結	5	19	16
沒意見	10	8	15

Base：20 歲以上台灣民眾；表中百分比因四捨五入加總可能不等於 100

表 6-1、民眾認為國內主要政黨 團結程度 歷次調查比較表

	團結程度																							+/
	輪替前	輪替一年	輪替兩年	連宋訪陸	高捷弊案	罷免案後	游辭主席	立委選後	巴紐醜聞	馬就職五個月	民進黨23週年	地制法修去後	塑化劑風暴	連任就職	倒閣案後	113遊行前	朱任黨主席	執政三個月	蔡執政一年	九合一選後	罷韓後	選前三個月	賴執政一個月	
	88/11	90/3	91/3	94/5	94/11	95/7	96/10	97/1	97/5	97/10	98/9	99/1	100/6	101/4	101/10	102/1	104/2	105/8	106/6	108/1	109/6	112/10	113/6	
民進黨	58	35	52	57	38	47	49	34	20	31	39	59	55	53	56	51	62	59	48	36	74	72	76	+4%
國民黨	35	41	33	48	45	57	49	73	62	54	39	35	49	54	46	37	20	25	21	38	15	20	45	+25%
民眾黨	--	--	--	--	--	--	--	--	--	--	--	--	--	--	--	--	--	--	--	--	39	50	49	-1%

Base：20歲以上台灣民眾

各政黨團結程度趨勢圖

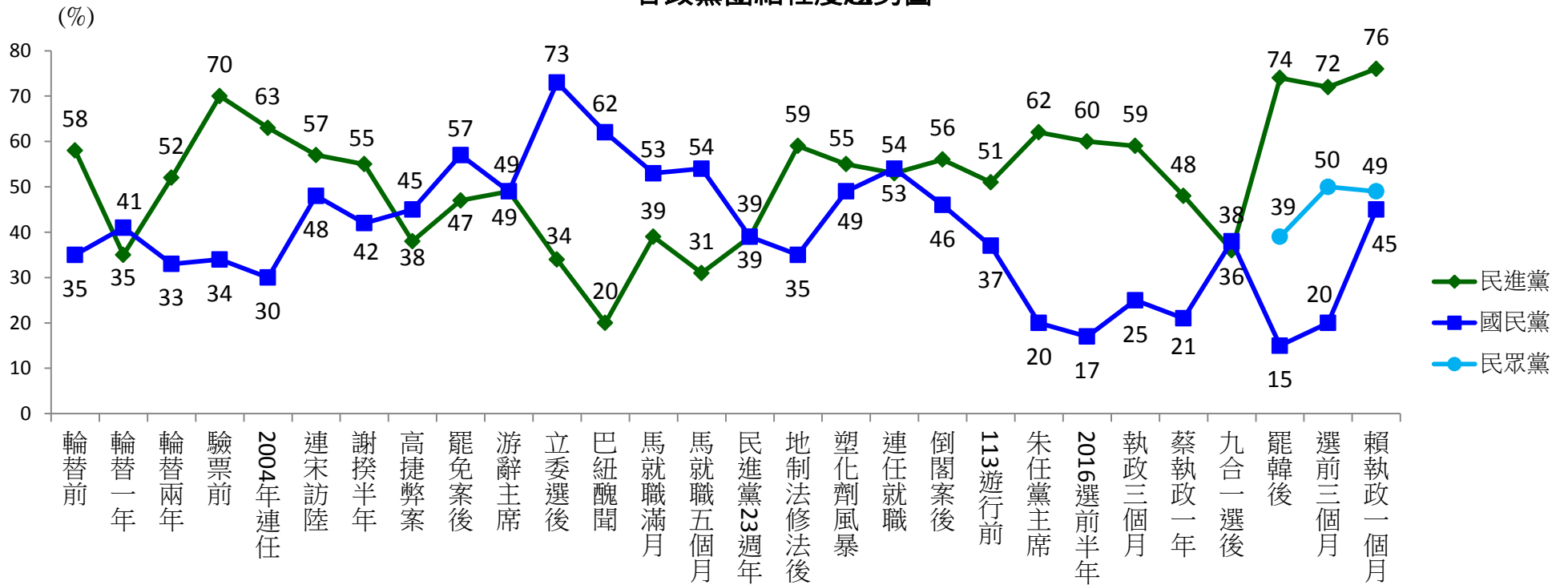


表 7、各政黨立委最近在立法院的表現滿意度比較表

	民進黨 (100%)	國民黨 (100%)	民眾黨 (100%)
滿意	33	39	35
不滿意	53	50	50
沒意見	13	11	15

Base：20 歲以上台灣民眾；表中百分比因四捨五入加總可能不等於 100

表 7-1、不同政黨傾向對各黨立委表現滿意度比較表

	全體	政黨傾向				
	(%)	民進黨 (30%)	國民黨 (27%)	民眾黨 (15%)	中立 (17%)	其他 (12%)
民進黨	33	72	9	17	18	34
國民黨	39	6	84	58	23	17
民眾黨	35	7	64	79	17	17

Base：20 歲以上台灣民眾；表中百分比因四捨五入加總可能不等於 100；本表列出滿意度比例，未例出不滿意度及無意見比例；其他政黨包括時代力量、台灣基進、台聯、親民黨、新黨、無黨聯盟、綠黨等及拒答。

表 8、整體而言，請問您對民進黨立委最近在立法院的表現滿不滿意？

	執政三個月	蔡執政一年	九合一選後	罷韓後	選前三個月	賴執政一個月	
	105/8	106/6	108/1	109/6	112/10	113/6	+/-
	N=987	N=844	N=808	N=991	N=1,024	N=1,035	
非常滿意	6	4	2	6	7	11	
還算滿意	28	24	19	29	20	22	+ 6%
不太滿意	25	26	29	20	20	17	
很不滿意	18	26	24	21	28	36	+ 5%
沒意見	23	19	26	24	25	13	

Base：20 歲以上台灣民眾；表中百分比因四捨五入加總可能不等於 100

表 9、整體而言，請問您對國民黨立委最近在立法院的表現滿不滿意？

	執政三個月	蔡執政一年	九合一選後	罷韓後	選前三個月	賴執政一個月	
	105/8	106/6	108/1	109/6	112/10	113/6	+/-
	N=987	N=844	N=808	N=991	N=1,024	N=1,035	
非常滿意	4	3	4	3	6	13	
還算滿意	23	25	32	20	27	26	+ 6%
不太滿意	31	29	21	28	23	16	
很不滿意	19	22	12	24	23	34	+ 4%
沒意見	22	21	31	26	22	11	

Base：20 歲以上台灣民眾；表中百分比因四捨五入加總可能不等於 100



表 10、整體而言，請問您對民眾黨立委最近在立法院的表現滿不滿意？

	罷韓後	選前三個月	賴執政一個月	
	109/6	112/10	113/6	+/-
	N=991	N=1,024	N=1,035	
非常滿意	2	5	8	+ 6%
還算滿意	24	24	27	
不太滿意	23	18	17	+ 18%
很不滿意	10	14	33	
沒意見	41	38	15	

Base：20 歲以上台灣民眾；表中百分比因四捨五入加總可能不等於 100

表 11、有人認為應該修改憲法廢除監察院，監督政府的工作交由立法院來執行，也有人不贊成廢除，請問您贊不贊成廢除監察院？

	全體	
	(100%)	
非常贊成	22	35%
還算贊成	13	
不太贊成	20	50%
很不贊成	30	
沒意見	15	

Base：20 歲以上台灣民眾；表中百分比因四捨五入加總可能不等於 100

表 12、有人認為應該修改憲法廢除考試院，把公務人員的考試與錄用工作改由行政院來執行，也有人不贊成廢除，請問您贊不贊成廢除考試院？

	<u>全體</u>	
	<u>(100%)</u>	
非常贊成	12	23%
還算贊成	11	
不太贊成	25	60%
很不贊成	35	
沒意見	17	

Base：20 歲以上台灣民眾；表中百分比因四捨五入加總可能不等於 100